

El Departamento de Planificación y Desarrollo presenta la ejecución física – financiera del tercer trimestre del año según lo establecido en el *Plan Operativo Anual (POA) 2022*. Los datos proporcionados en el boletín son extraídos de los reportes financieros y de las informaciones que las áreas remiten al completar el formulario de monitoreo y evaluación.

¿SABES CÓMO APORTAS DESDE TU ÁREA?

ENTREGABLES DE LA

Institución

- 8% Servicios TIC
- 8% Servicios comunicacionales
- 5% Procesos de planificación
- 5% Procesos de RR.HH.
- 5% Procesos administrativos
- 5% Procesos de compras
- 5% Procesos contables
- 2% Servicios jurídicos
- 2% OAI



20% Procesos de investigación y evaluación

15% Procesos de divulgación

10% Procesos de operaciones

10% Procesos de la Dirección Ejecutiva

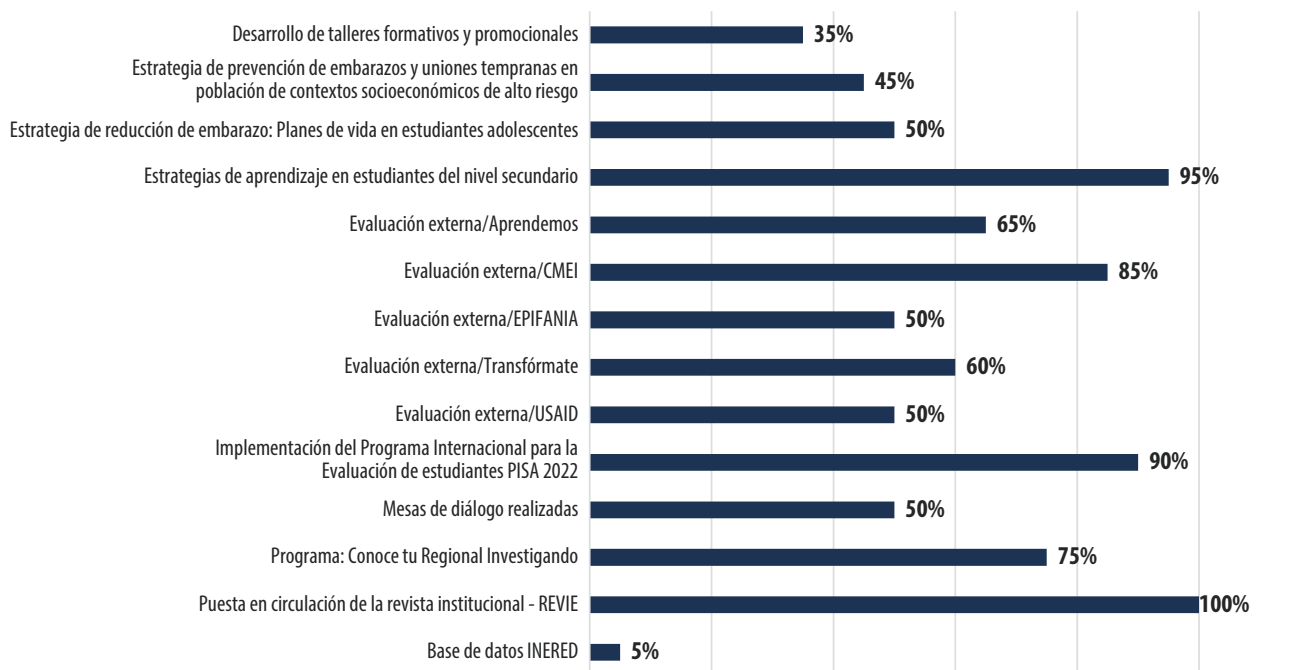
NIVEL DE AVANCE EJECUCIÓN FÍSICA T3-2022

Esta es la leyenda con el valor porcentual con el que fueron medidos los avances de las investigaciones y evaluaciones del IDEICE:

PASOS	PESO PORCENTUAL
Ficha técnica	2%
Muestra	5%
Instrumentos elaborados	5%
Piloto	3%
Campo	30%
Procesamiento de datos	10%
Borrador	15%
Producto final	20%
Socialización	10%
Total	100%

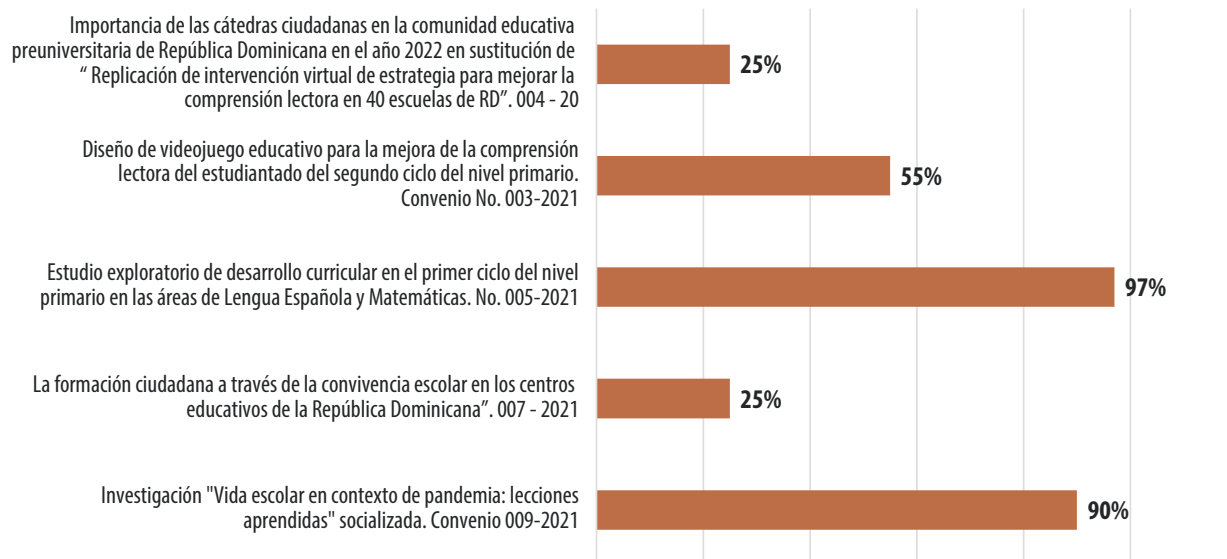


Avances al T3 productos POA 2022 - Área misional por presupuesto institucional

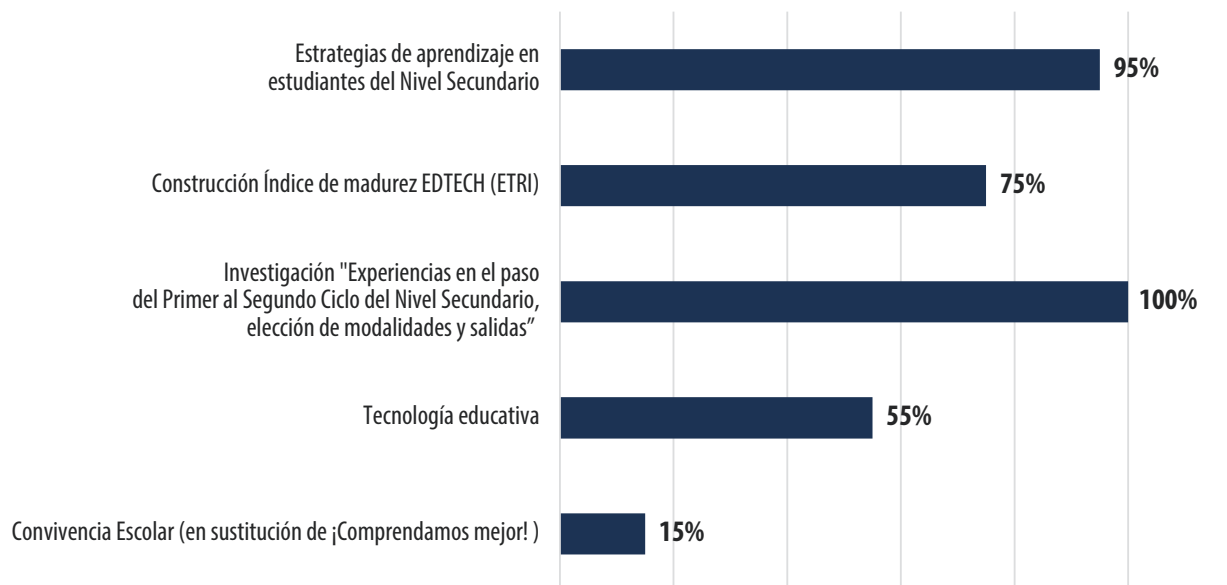


Nota: La base de datos INERED actualmente se encuentra en proceso de reestructuración.

Avances al T3, julio-septiembre: productos POA 2022
Área misional con convenios OEI



Avances al T3, julio-septiembre: productos POA 2022
Proyectos de las áreas misionales que no requieren fondos



Avances Productos POA 2022
Áreas Administrativas

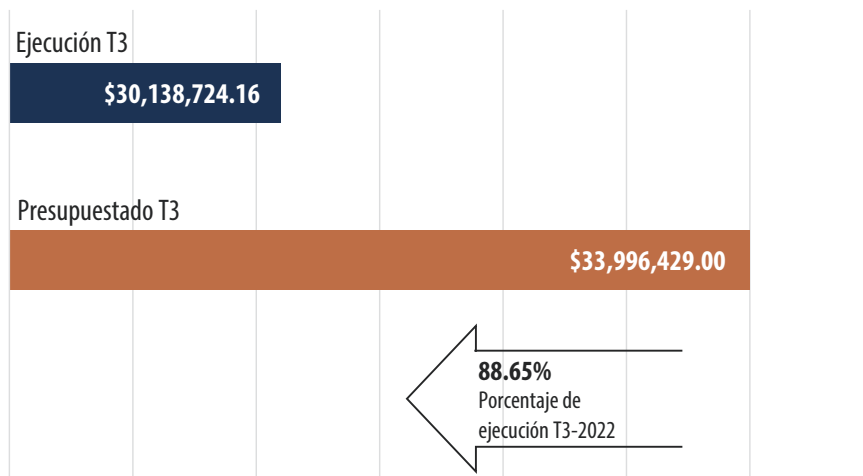
PRODUCTO(S)	INDICADOR	LÍNEA BASE	META AL 2022	DISTRIBUCIÓN DE LA META					
				META T-I	TI LOGRADO	META T-II	T-II LOGRADO	META T-III	T-III LOGRADO
Planes, programas y proyectos institucionales formulados y monitoreados	Porcentaje de planes formulados	100%	100%	100%	100%				
	Porcentaje de planes monitoreados	100%	100%	100%	100%	100%	100%	100%	100%
	Porcentaje de proyectos formulados	100%	100%	100%	100%	N/A	N/A	N/A	N/A
	Porcentaje de proyectos monitoreados	100%	100%	100%	100%	100%	100%	100%	100%
Diseño organizacional adecuado e implementado acorde a los requerimientos de los lineamientos estratégicos de la institución	Porcentaje de implementación de la estructura orgánica	80%	100%	80%	0%	100%	100%	100%	100%
	Porcentaje de áreas funcionando conforme al Manual de Organización y Funciones	80%	100%	80%	0%	100%	100%	100%	100%
Procesos institucionales auditados	Porcentaje de procedimientos sistematizados	25%	75%	25%	25%	45%	40%	65%	75%
	Porcentaje de procedimientos aplicados e implementados	10%	75%	10%	5%	35%	25%	55%	60%
Evaluación de Desempeño	Cantidad de servidores evaluados	100%	100%	N/A	N/A	N/A	N/A	N/A	N/A
	Cantidad de acuerdos de desempeño elaborados	100%	100%	100%	100%	N/A	N/A	N/A	N/A
Reclutamiento y selección de personal	Porcentaje de servidores que cumplen con los requisitos	47	35	10	2	15	38	5	35
Desarrollo de competencias del personal	Cantidad de servidores capacitados	ND	100	25	25	25	98	25	104
	Cantidad de capacitaciones impartidas	17	25	5	5	7	8	8	8
	Porcentaje de satisfacción de las capacitaciones	ND	100%	100%	0%	100%	0%	100%	0%
Fomento de las relaciones laborales y sociales	Cantidad de servidores que reciben compensación y beneficios	ND	45	45	45	45	45	45	45
	Cantidad de conmemoraciones, efemérides y celebraciones realizadas	9	9	2	9	3	5	1	2
Plan Anual de Compras y Contrataciones	Planificación de las compras institucionales	1	1	1	1	N/A	N/A	N/A	N/A
Adquisición de bienes y servicios en tiempo oportuno	Porcentaje de ordenes de compras despachas a tiempo según el PACC	90%	99%	90%	99%	95%	0%	97%	0%
Productos recibidos que cumplan con las especificaciones técnicas solicitadas	Porcentaje de bienes y servicios cancelados o devueltos	5%	3%	N/A	N/A	1%	0%	1%	0%
Ejecución presupuestaria orientada a los resultados propuestos.	Porcentaje gasto ejecutado acorde a lo planificado	100%	100%	100%	75%	100%	85.91%	100%	88.43%
Mantenimiento del Almacén	Porcentaje de eficiencia del almacén y entrega de suministros	80%	100%	100%	100%	100%	100%	100%	100%
Dar cumplimiento al aseo y apoyo a la continuidad de las operaciones	Porcentaje de satisfacción del servicio realizado	100%	100%	100%	100%	100%	33%	100%	100%
Proveer el servicio de transportación externa	Cantidad del servicio de transportación realizado en tiempo oportuno	90%	100%	100%	0%	100%	100%	100%	100%
Mantenimiento del parque vehicular institucional	Porcentaje de vehículos institucionales en funcionamiento	75%	90%	90%	0%	90%	100%	90%	100%
Sistema Osmosis en funcionamiento	Métricas de la viabilidad del agua	100%	100%	100%	0%	100%	100%	100%	100%

PRODUCTO(S)	INDICADOR	LÍNEA BASE	META AL 2022	DISTRIBUCIÓN DE LA META					
				META T-I	TI LOGRADO	META T-II	T-II LOGRADO	META T-III	T-III LOGRADO
Mantenimiento preventivo y correctivo	Porcentaje de mantenimiento preventivo realizado	ND	100%	25%	0%	25%	25%	25%	25%
	Porcentaje de mantenimiento correctivo realizado	ND	90%	15%	0%	15%	15%	30%	30%
Desarrollo de softwares	Cantidad de software desarrollados oportunamente	3	6	1	2	3	4	5	4
	Porcentaje de usuarios del software satisfechos	ND	85%	70%	0%	75%	46%	80%	0%
	Porcentaje de eficiencia del software	ND	N/A	N/A	N/A	N/A	N/A	N/A	N/A
Información asegurada	Porcentaje de información asegurada	35%	90%	30%	30%	60%	70%	80%	86%
	Porcentaje de procesos automatizados	15%	80%	25%	56%	45%	56%	65%	56%
	Porcentaje de sistemas actualizados	ND	80%	25%	25%	25%	0%	15%	15%
Servicios internos	Porcentaje de servicios brindados vs los solicitados vía INTRANET	ND	40%	10%	5.29%	10%	10%	10%	10%
	Porcentaje de satisfacción de los usuarios capacitados	ND	100%	25%	0%	25%	0%	25%	0%
Implementación del Plan de Comunicación	Porcentaje de informaciones publicadas que repercute en los medios de comunicación	15%	85%	85%	85%	85%	62.5%	85%	100%
Cantidad y alcance de seguidores en las redes sociales	Cantidad de seguidores en las redes institucionales	4000	5000	100	100%	200	100%	250	100%
Relaciones Públicas	Porcentaje de cantidad de eventos de RR.PP. Organizadas	10	90%	90%	90%	90%	100%	90%	100%
	Porcentaje de eventos que cumplen con los requisitos del protocolo demandado	5	90%	90%	70%	90%	90%	90%	100%

NIVEL DE AVANCE EJECUCIÓN FINANCIERA T3-2022

Ejecución general Ideice respecto al T3 del presupuesto institucional Período julio-septiembre 2022

MONTOS EXPRESADOS EN RD\$



Ejecución financiera desagregada a nivel departamental, respecto al presupuesto institucional 2022 Periodo julio-septiembre 2022

Montos expresados en RD\$

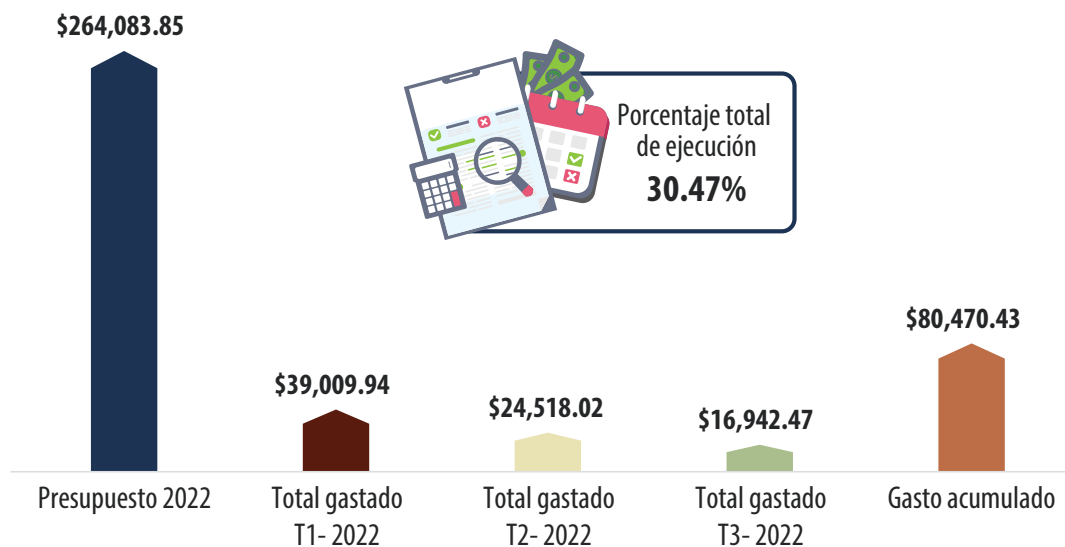
ÁREAS	PRESUPUESTADO T3-2022	EJECUCIÓN T3-2022	PORCENTAJE EJECUCIÓN DEPARTAMENTAL T3-2022
Comité de ética	\$0	N/A	N/A
Departamento de Divulgación Científica	\$375,000.00	\$0	0%
Departamento de Divulgación Científica - Centro de Documentación	\$0	N/A	N/A
Departamento de Evaluación	\$495,000.00	\$216,124.00	43.66%
Departamento de Investigación	\$769,801.68	\$228,000.00	29.62%
Departamento de Operaciones	\$48,500.00	\$0	0%
Departamento tecnología de la Información y Comunicación	\$515,000.00	\$609,097.40	118.27%
Dirección Ejecutiva	\$0	N/A	N/A
División de Comunicaciones	\$150,000.00	\$0	0%
Dpto. Administrativo-Financiero	\$1,988,005.19	\$2,371,584.77	119.29%
Dpto. Recursos Humanos	\$29,655,122.13	\$26,713,917.99	90.08%
OAI	\$0	N/A	N/A
Total, general	\$33,996,429.00	\$30,138,724.16	88.65%

Nota: Estos porcentajes de ejecución son dados por el reporte que emite del dpto. Administrativo-Financiero al cierre del trimestre. La razón por la que algunas áreas no ejecutaron es porque reprogramaron los fondos para el cuarto trimestre del año.

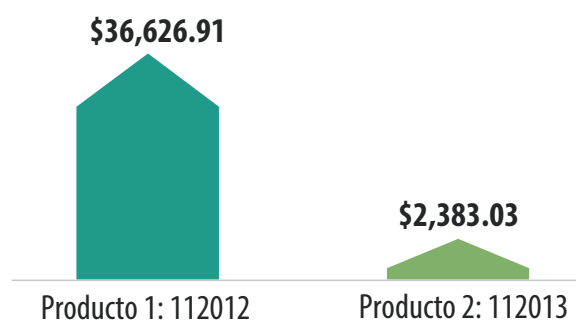
EJECUCIÓN FINANCIERA CONVENIO PNUD

**Ejecución PNUD al T3-2022,
julio-septiembre 2022**

MONTOS EXPRESADOS EN US\$



Ejecución PNUD T1, por producto



MONTOS EXPRESADOS EN US\$

Producto 1: Fortalecida estructura y capacidad institucional y operativa del Ideice con miras a contribuir a la mejora de la evaluación e investigación de la calidad educativa dominicana.

Entregables T1:

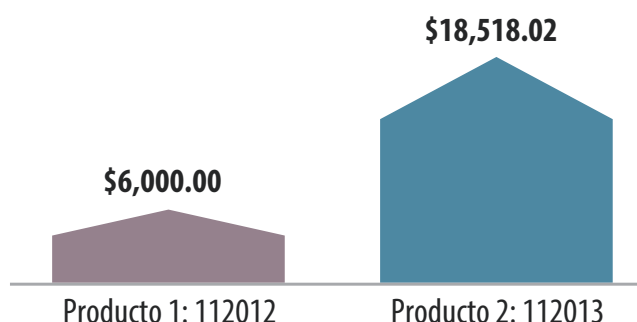
- ✓ Fachada del edificio
- ✓ Presentación logros institucionales
- ✓ Catering staff congreso

Producto 2: Fortalecida la gestión del Ideice en la elaboración, difusión y publicación de investigaciones y evaluaciones vinculadas al sector educativo dominicano.

Entregables T1:

- ✓ Pago membresía anual CROSSREF
- ✓ Pago cargo por registro de contenido CROSSREF
- ✓ Correcciones de estilo

Ejecución PNUD T2-2022, por producto



MONTOS EXPRESADOS EN US\$

Producto 1: Fortalecida estructura y capacidad institucional y operativa del Ideice con miras a contribuir a la mejora de la evaluación e investigación de la calidad educativa dominicana.

Entregables T2:

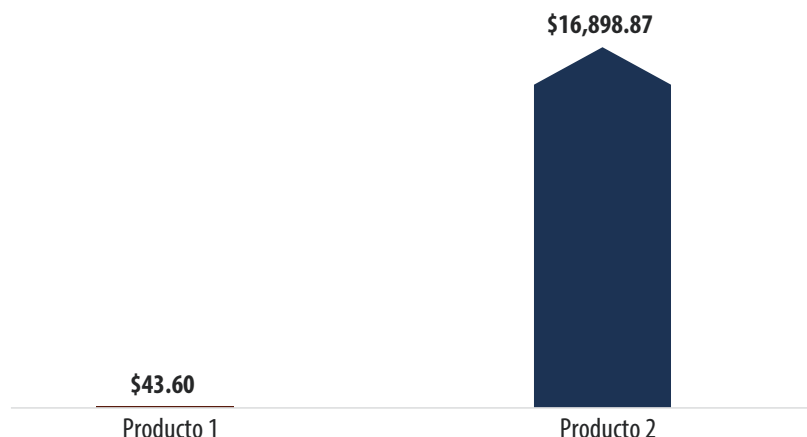
- ✓ Auditoria al proyecto 2022

Producto 2: Fortalecida la gestión del Ideice en la elaboración, difusión y publicación de investigaciones y evaluaciones vinculadas al sector educativo dominicano.

Entregables T2:

- ✓ Catering diversos
- ✓ Impresos Feria Internacional del Libro.
- ✓ Asistencia conferencia CRECS.
- ✓ Gasoil para la planta de la institución
- ✓ Envío cuestionarios PISA 2022 a 256 centros educativos.
- ✓ Servicio de transporte para trabajo de campo del estudio estrategias de enseñanza y aprendizaje en estudiantes del nivel secundaria.

Ejecución PNUD T3, julio-septiembre 2022, por producto



MONTOS EXPRESADOS EN US\$

Producto 1: Fortalecida estructura y capacidad institucional y operativa del IDEICE con miras a contribuir a la mejora de la evaluación e investigación de la calidad educativa dominicana.

Entregables T3:

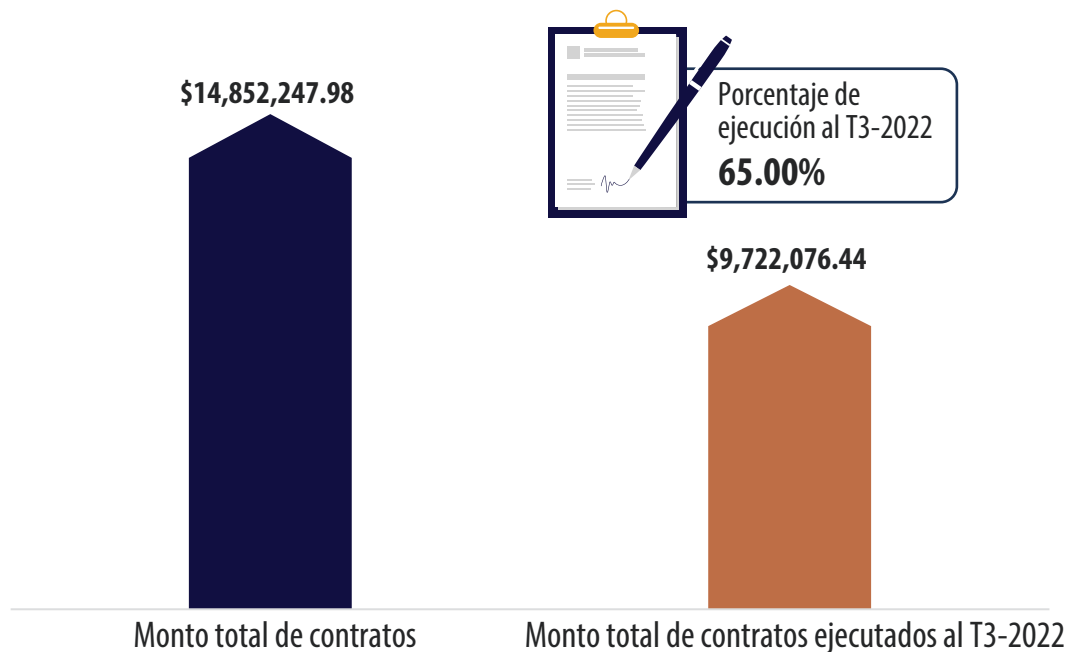
- ✓ Gastos de comisión por gestión del proyecto IDEICE-PNUD.

Producto 2: Fortalecida la gestión del IDEICE en la elaboración, difusión y publicación de investigaciones y evaluaciones vinculadas al sector educativo dominicano.

Entregables T3:

- ✓ Pago servicio de mensajería para el retorno de cuestionarios prueba PISA 2022.
- ✓ Catering para el lanzamiento del proyecto "Conoce tu Regional Investigando".
- ✓ Refrigerio y servicio de internet para el panel "La Otra Cara de la Evaluación".
- ✓ Registro en Congreso Educativo ICAESE 2022.
- ✓ Pago de viáticos y boletos aéreos para firma de convenios con institutos homólogos y universidades en Chile y Colombia.
- ✓ Pago servicios corrección de estilo a varios documentos.
- ✓ Auditoría al proyecto 2022.
- ✓ Reparación bomba de agua.
- ✓ Pago centro de mesa para el panel "La Otra Cara de la Evaluación".
- ✓ Medicamentos para abastecimiento del botiquín.

EJECUCIÓN PRESUPUESTO CONVENIOS CON OEI 2022



Disponible a ejecutar: RD \$5,130,171.54

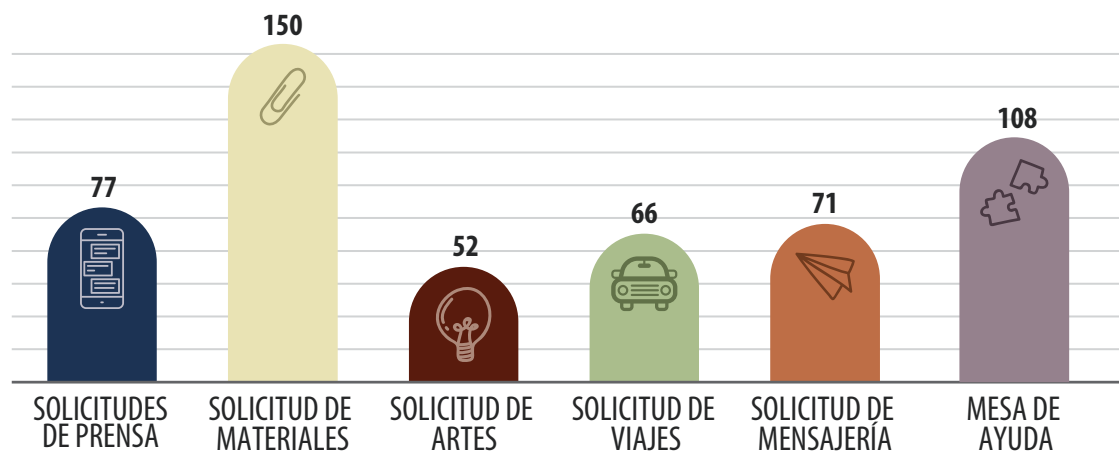
A continuación, los convenios:

- 003-2021- Diseño video juego educativo para la mejora de la comprensión lectora del estudiantado del segundo ciclo del nivel primario.
- 004-202-Importancia de las cátedras ciudadanas en la comunidad educativa preuniversitaria de República Dominicana en el año 2022 en sustitución de: "Intervención virtual de estrategia para mejorar la comprensión lectora en 40 escuelas de República Dominicana".
- 005-2021- Estudio proceso de Desarrollo Curricular en República Dominicana, durante el año escolar 2021-2022.
- 007-2021-La formación ciudadana a través de la convivencia escolar en los centros educativos de la República Dominicana en sustitución de: "Estudiar el efecto del uso de estrategias sobre el desarrollo de la comprensión lectora en el nivel primario".
- 009-2021- Vida Escolar en el Contexto de Pandemia del COVID-19, lecciones aprendidas durante el año escolar 2020-2021. (Lo que sobra de aquí va a otros Proyectos).
- 006-2021- Instalación de redes.

NIVEL DE AVANCE DESARROLLO INSTITUCIONAL

MÉTRICAS DE LA INTRANET INSTITUCIONAL

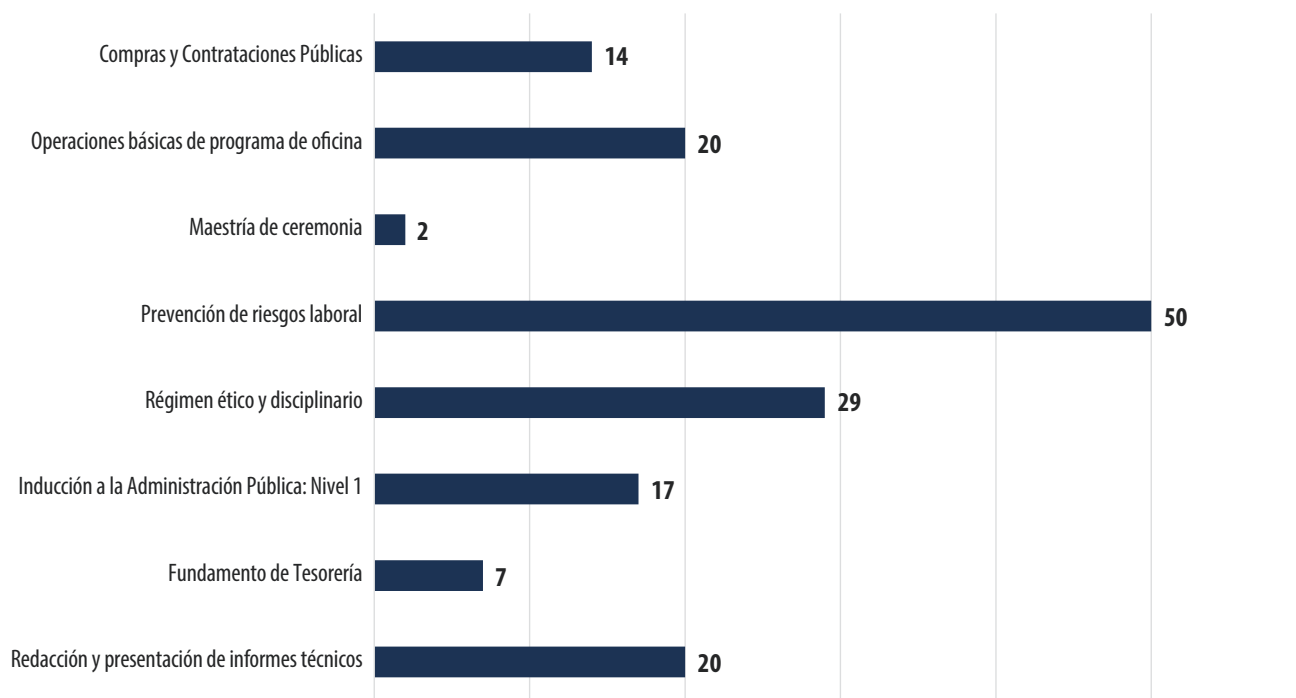
Tickets generados en la INTRANET
Período T3-2022, julio-septiembre 2022



Nota: Este número corresponde a las solicitudes realizadas y cerradas satisfactoriamente por la INTRANET.


CAPACITACIONES

Total colaboradores formados por tipo de capacitación



ENTREGABLES AL 3ER TRIMESTRE, JULIO-SEPTIEMBRE 2022

Entregables T1-2022:



Orientación de pensamiento creativo y recursos didácticos.

Informe de Evaluación

MINERD - Ideice

Enero 2022

VER AQUÍ



REVIE VOL.9 - NO.1 - 2022.

Revista institucional

MINERD - Ideice

Febrero 2022

VER AQUÍ



Mesa de diálogo: Hacia PISA 2022.

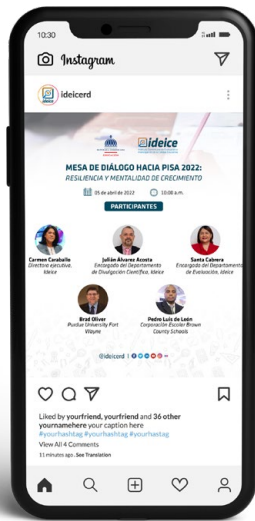
Divulgación Científica

MINERD - Ideice

Marzo 2022

VER AQUÍ

Entregables T2-2022:



Mesa de diálogo: resiliencia y mentalidad de crecimiento.

Divulgación Científica

MINERD - Ideice

Abril 2022

VER AQUÍ




Guía de comprensión lectora para estudiantes del Nivel Secundario.

Informe de Evaluación

MINERD - Ideice

Mayo 2022

VER AQUÍ



Experiencias en el paso del 1.º al 2.º Ciclo del Nivel Secundario, elección de modalidades y salidas.

Informe de Investigación

MINERD - Ideice

Junio 2022

VER AQUÍ

Entregables T3-2022:



REVIE VOL.9 - NO.2 - 2022

Revista Institucional

MINERD - Ideice

Agosto 2022

VER AQUÍ

