

DPyD-NO.12-2024

CERTIFICACIÓN

Por medio de la presente, dando cumplimiento con lo establecido en la Ley 200-04 sobre Libre Acceso a la información pública, tenemos a bien certificar la validez de las informaciones institucionales, correspondientes a la ejecución del semestre, enero-junio del Plan Operativo Anual (POA) 2024. Estos datos fueron extraídos de la ejecución física-financiera reportada en SIGEF (Sistema de Información de la Gestión Financiera), así como los datos extraídos de los reportes financieros y de las informaciones que las áreas remiten al completar el formulario de monitoreo y evaluación.

Dado en Santo Domingo, Distrito Nacional, a los veintiséis (26) días del mes de julio del 2024.

Atentamente,



PLAN OPERATIVO 2024

**Resultados de monitoreo
primer semestre: enero-junio 2024
Resumen de productos y actividades**

El Instituto Dominicano de Evaluación e Investigación de la Calidad Educativa (IDEICE) es un órgano público descentralizado, adscrito al Ministerio de Educación, que tiene a su cargo la gestión de la evaluación y la investigación de la calidad educativa. Fue creado mediante la Ordenanza No. 03-2008, del Consejo Nacional de Educación, el 25 de junio de 2008.

El IDEICE es la primera institución pública de República Dominicana, con carácter técnico, que se dedica enteramente a la evaluación e investigación de la calidad educativa y a la divulgación proactiva de hallazgos que impulsen una mejor educación primaria y secundaria en el país, permitiéndole al Instituto aportar evidencias confiables para la formulación de políticas educativas; contribuir al desarrollo de una cultura de investigación en educación con la puesta en marcha de importantes iniciativas, y recibir el respaldo y la confianza de importantes instituciones nacionales e internacionales para la materialización de trabajos conjuntos.

El Instituto a través del Departamento de Planificación y Desarrollo presenta la ejecución del primer semestre de su Plan Operativo Anual 2024.

Avances productos POA 2024-áreas misionales o sustantivas

Área	No.	Producto	Indicador	Línea base	Meta2024	Programación primer trimestre 2024	Ejecución primer trimestre 2024	Programación segundo trimestre 2024	Ejecución segundo trimestre 2024	Porcentaje de cumplimiento del primer trimestre 2024	Porcentaje de cumplimiento del segundo trimestre 2024	Nivel de avance global al cierre del primer semestre 2024	Observaciones
Dpto. Evaluación	N/A	Informe Nacional a partir resultados prueba PISA 2022	Porcentaje actividades ejecutadas vs las programadas	N/A	100%	3	0	N/A	N/A	0%	N/A	0%	Actividades reprogramadas para el tercer trimestre
	N/A	Aplicación piloto Prueba PISA 2025	Porcentaje actividades ejecutadas vs las programadas para el desarrollo del piloto	N/A	100%	10	7	N/A	NA/	70%	N/A	41%	Actividades reprogramadas para el tercer trimestre
	1	Evaluación programa Aprendiendo a Querer	Porcentaje actividades ejecutadas vs las programadas	N/A	100%	4	3	1	0	75%	0%	38%	Se realizó la presentación de la ficha técnica e instrumentos estandarizados del proyecto. La

Dpto. Evaluación													aplicación del instrumento se estará ejecutando para el 3er. trimestre del presente año. Luego del inicio del año escolar.
	2	Evaluación Jornada Escolar Extendida	Porcentaje actividades ejecutadas vs las programadas	N/A	100%	4	2	1	0	50%	0%	25%	Se realizó la presentación de la ficha técnica e instrumentos estandarizados del proyecto. La aplicación del instrumento se estará ejecutando para el 3er. trimestre del presente año. Luego del inicio del año escolar.
	3	Evaluación Proyecto Presidencial de Excelencia Educativa (centros educativos de innovación)	Porcentaje actividades ejecutadas vs las programadas	N/A	100%	4	3	1	1	75%	100%		Se cumplió de manera exitosa con las actividades planificadas de este trimestre.

Dpto. Evaluación	4	Evaluación Estudio Diagnostico del Estado del Inglés en República Dominicana	Porcentaje actividades ejecutadas vs las programadas	N/A	100%	1	0	1	0	0%	0%		Se realizaron tres reuniones de mesas de trabajo con los representantes del Instituto Cultural Dominicano Americano y la Embajada Americana, se elaboró y presentó la ficha técnica. La aplicación del instrumento se realizará para el 3er. trimestre del presente año.
			Porcentaje actividades ejecutadas vs las programadas										
Dpto. Investigación	1	Inteligencia emocional en la práctica docente.	Porcentaje actividades ejecutadas vs las programadas	N/A	100%	2	2	1	1	100%	100%	33%	Perfil de la investigación elaborado. Instrumentos diseñados y validados. Muestra seleccionada y confirmada. Diseño de instrumentos y pilotaje realizado.
	2	Inclusión de estudiantes con necesidades específicas de apoyo educativo (NEAE) en el sistema educativo de la República Dominicana.	Porcentaje actividades ejecutadas vs las programadas	N/A	100%	2	2	1	1	100%	100%		

Dpto. Investigación	3	Deserción escolar: estrategias para la reinserción y retención de alumnos de primaria y secundaria.	Porcentaje actividades ejecutadas vs las programadas	N/A	100%	2	2	1	1	100%	100%
	4	Enfoque Integral para la Seguridad Escolar: Integración de la Educación Ambiental en la Prevención de Desastres en Instituciones Educativas.	Porcentaje actividades ejecutadas vs las programadas	N/A	100%	2	2	1	1	100%	100%
	5	Desarrollo de Competencias Pedagógicas en la Formación de Docentes Preuniversitarios	Porcentaje actividades ejecutadas vs las programadas	N/A	100%	2	2	1	1	100%	100%
	6	Fomentando un Ambiente Escolar Armonioso: la incidencia de las Competencias Emocionales de los Docentes en la Convivencia Escolar	Porcentaje actividades ejecutadas vs las programadas	N/A	100%	2	2	1	1	100%	100%

Dpto. Investigación (Continuación)	7	Investigación Cambio Climático con OEI y Ministerio Medio Ambiente	Porcentaje actividades ejecutadas vs las programadas	N/A	100%	2	1	1	0	50%	0%	11%	Diseño de instrumentos y pilotaje fueron reprogramadas para el tercer trimestre
	8	Investigación Gamificación Matemáticas ISFODOSU	Porcentaje actividades ejecutadas vs las programadas	N/A	100%	2	1	1	0	50%	0%		
	9	Movilidad social de los egresados de la carrera de educación en la República Dominicana.	Porcentaje actividades ejecutadas vs las programadas	N/A	100%	2	2	1	1	200%	100%	33%	Perfil de la investigación elaborado. Instrumentos diseñados y validados. Muestra seleccionada y confirmada.
	10	Estudio explicativo de las variables intervinientes en el desarrollo lector de los estudiantes	Porcentaje actividades ejecutadas vs las programadas	N/A	100%	2	2	1	1	100%	100%		
	N/A	Programa Conoce tu Regional Investigando 2024	Cantidad de estudios de investigación recibidos y seleccionados	45	50	N/A	N/A	N/A	N/A	N/A	N/A	N/A	42.85%
		Porcentaje de avance de las actividades programadas	NA	7	2	2	1	1	100%	100%			

Dpto. Divulgación Científica	N/A	Publicación Revie vol. 11, no. 1 y 2	Artículos del vol. 11 de Revie publicados y socializados	19	21	10	6	N/A	N/A	60%	N/A	29%	No programada en este trimestre
	N/A	Mesas de diálogo y debate	Cantidad mesas de diálogo realizadas	7	10	1	0	4	1	0%	25%	10%	5 mesas reprogramadas para el tercer trimestre
	N/A	Desarrollo 3er. Seminario de Investigación Educativa 2024	Cantidad de asistentes según número de convocados	811	250	N/A	N/A	N/A	N/A	N/A	N/A	N/A	No programada en este trimestre
	N/A	Desarrollo XV Congreso Internacional IDEICE 2024	Porcentaje de avance de las actividades programadas	N/A	100%	100%	100%	100%	100%	100%	100%	100%	
	N/A	Desarrollo XV Congreso Internacional IDEICE 2024	Cantidad de asistentes según número de convocados	419	650	N/A	N/A	N/A	N/A	N/A	N/A	N/A	N/A

Dpto. Operaciones (Continuación actividades)	N/A	Actividades desarrolladas por el dpto. Operaciones	N/A	N/A	N/A	N/A	N/A	N/A	N/A	N/A	N/A	N/A	<p>*Actualización base de datos de las instituciones y su personal. *Para apoyar las evaluaciones e investigaciones, se estuvieron realizando las siguientes acciones: Confirmar centros, selección de muestreo, confirmación de números y direcciones como también creación de rutas, envíos de correos y links de instrumentos en forms. *Levantamiento para</p>
---	-----	---	-----	-----	-----	-----	-----	-----	-----	-----	-----	-----	--

<p>Dpto. Operaciones</p>													<p>las investigaciones de inteligencia emocional en la práctica docente, deserción escolar: estrategias para la reinserción y retención de los alumnos de primaria y secundaria: competencias emocionales y su incidencia en la convivencia escolar; factores socioemocionales facilitadores del bienestar psicológico del colectivo docente. *Apoyo en el proyecto presidencial de excelencia educativa (centros educativos de innovación) seleccionando el muestro y aplicando los instrumentos para la recogida de datos.</p>
------------------------------	--	--	--	--	--	--	--	--	--	--	--	--	--

Centro de Documentación	N/A	Fortalecer y aumentar visitantes bases de datos Inered	Cantidad visitas a la base de datos	18690	19500	N/A	N/A	N/A	N/A	N/A	N/A	N/A	No programada en este trimestre
	N/A		Porcentaje de avance de las actividades programadas	N/A	100%	100%	100%	100%	100%	100%	100%	N/A	
	N/A	Encuentros realizados con Instituciones de Educación Superior para socializar base de datos INERED	Cantidad de encuentros realizados por el Centro de Documentación para dar a conocer la base de datos de INERED	10	15	N/A	N/A	5	4	N/A	80%	26%	

Avances productos POA 2024-áreas administrativas

Producto	Indicador	Línea base	Meta 2024	Programación primer trimestre 2024	Ejecución primer trimestre 2024	Programación segundo trimestre 2024	Ejecución segundo trimestre 2024	Porcentaje de cumplimiento 1er trimestre	Porcentaje de cumplimiento 2do trimestre	Avance global al cierre segundo semestre 2024	Detalles avances/ observaciones
Planes, programas y proyectos institucionales formulados y monitoreados	Porcentaje de planes formulados	100%	100%	100%	100%	100%	100%	100%	100%	38%	N/A
	Porcentaje de planes monitoreados	100%	100%	2	2	3	3	100%	100%	45%	N/A
	Informe semestral y memoria institucional	2	2	N/A	N/A	3	3	N/A	100%	33%	N/A
Diseño organizacional adecuado e implementado acorde a los requerimientos de los lineamientos estratégicos de la institución	Actualización estructura organizativa revisada, adecuada e implementada	1	1	1	1	N/A	N/A	100%	N/A	33%	N/A

Producto	Indicador	Línea base	Meta 2024	Programación primer trimestre 2024	Ejecución primer trimestre 2024	Programación segundo trimestre 2024	Ejecución segundo trimestre 2024	Porcentaje de cumplimiento 1er trimestre	Porcentaje de cumplimiento 2do trimestre	Avance global al cierre segundo semestre 2024	Detalles avances/ observaciones
Procesos institucionales documentados	Porcentaje de procedimientos documentados	80%	95%	85%	85%	88%	90%	100%	102.27%	66.66%	Estamos trabajando en un levantamiento para identificar la documentación faltante por área
Desempeños indicadores de gestión del Sistema de Medición y Monitoreo de la Gestión Pública (SMMGP) Institucional	Porcentaje promedio de los indicadores contemplados en la matriz del SMMGP	86%	100%	100%	85.5%	100%	86.8%	85.50%	86.81%	5.78%	En este trimestre se está tomando en cuenta la puntuación de abril-mayo en el índice de Transparencia, debido a que aún la DIGEIG no ha culminado con la evaluación de junio.

Producto	Indicador	Línea base	Meta 2024	Programación primer trimestre 2024	Ejecución primer trimestre 2024	Programación segundo trimestre 2024	Ejecución segundo trimestre 2024	Porcentaje de cumplimiento 1er trimestre	Porcentaje de cumplimiento 2do trimestre	Avance global al cierre segundo semestre 2024	Detalles avances/ observaciones
Evaluación de Desempeño	Porcentaje acuerdos de desempeño elaborados	100%	100%	4	4	1	1	100%	100%	71.43%	N/A
	Porcentaje de servidores evaluados	100%	100%	N/A	N/A	N/A	N/A	N/A	N/A	N/A	N/A
Desarrollo de competencias del personal	Porcentaje servidores capacitados al menos en una vez en el trimestre	100%	100%	100%	100%	100%	100%	100%	100%	100%	N/A
	Cantidad de capacitaciones impartidas	30	35	5	7	10	10	140%	100%	48%	N/A

Producto	Indicador	Línea base	Meta 2024	Programación primer trimestre 2024	Ejecución primer trimestre 2024	Programación segundo trimestre 2024	Ejecución segundo trimestre 2024	Porcentaje de cumplimiento 1er trimestre	Porcentaje de cumplimiento 2do trimestre	Avance global al cierre segundo semestre 2024	Detalles avances/ observaciones
Fomento de las relaciones laborales y bienestar del personal	Cantidad de actividades de integración/con memoraciones realizadas/celebradas	4	10	1	3	2	3	300%	150%	60%	N/A
	Porcentaje de avance creación sala de lactancia	N/A	100%	N/A	N/A	N/A	N/A	N/A	N/A	N/A	Actividad reprogramada para el tercer trimestre
	Cantidad de servidores reconocidos	N/A	25	N/A	N/A	25	0	0%	0%	N/A	Actividad reprogramada para el último trimestre
Reclutamiento y Selección	Cantidad de actividades programadas versus las ejecutadas	N/A	10	N/A	N/A	7	6	0%	85%	85%	
Adquisición de bienes y servicios en tiempo oportuno	Porcentaje cumplimiento del Plan Anual de Compras y Contrataciones (PACC)	90%	100%	100%	87%	100%	92%	87%	92%	N/A	N/A

Producto	Indicador	Línea base	Meta 2024	Programación primer trimestre 2024	Ejecución primer trimestre 2024	Programación segundo trimestre 2024	Ejecución segundo trimestre 2024	Porcentaje de cumplimiento 1er trimestre	Porcentaje de cumplimiento 2do trimestre	Avance global al cierre segundo semestre 2024	Detalles avances/ observaciones
Mantenimiento preventivo y correctivo	Porcentaje de mantenimiento preventivo realizado	100%	100%	100%	100%	100%	100%	100%	100%	N/A	N/A
	Porcentaje de mantenimiento correctivo realizado	100%	100%	100%	100%	100%	100%	100%	100%	N/A	N/A
Implementación de Metodología de las 3Rs	Porcentaje de implementación de la metodología aplicada	N/A	90%	20%	0%	20%	20%	0%	20%	20%	
Suministro de Servicio de Transporte y Mensajería Externa	Porcentaje de servicios de Transporte suministrados	100%	100%	100%	98%	100%	100%	98%	100%	N/A	N/A
	Porcentaje de servicios de Mensajería Externa suministrados	100%	100%	100%	100%	100%	100%	100%	100%	N/A	N/A
Gestión de Almacén	Porcentaje de productos y/o materiales registrados y entregados.	100%	100%	100%	100%	100%	100%	100%	100%	N/A	N/A

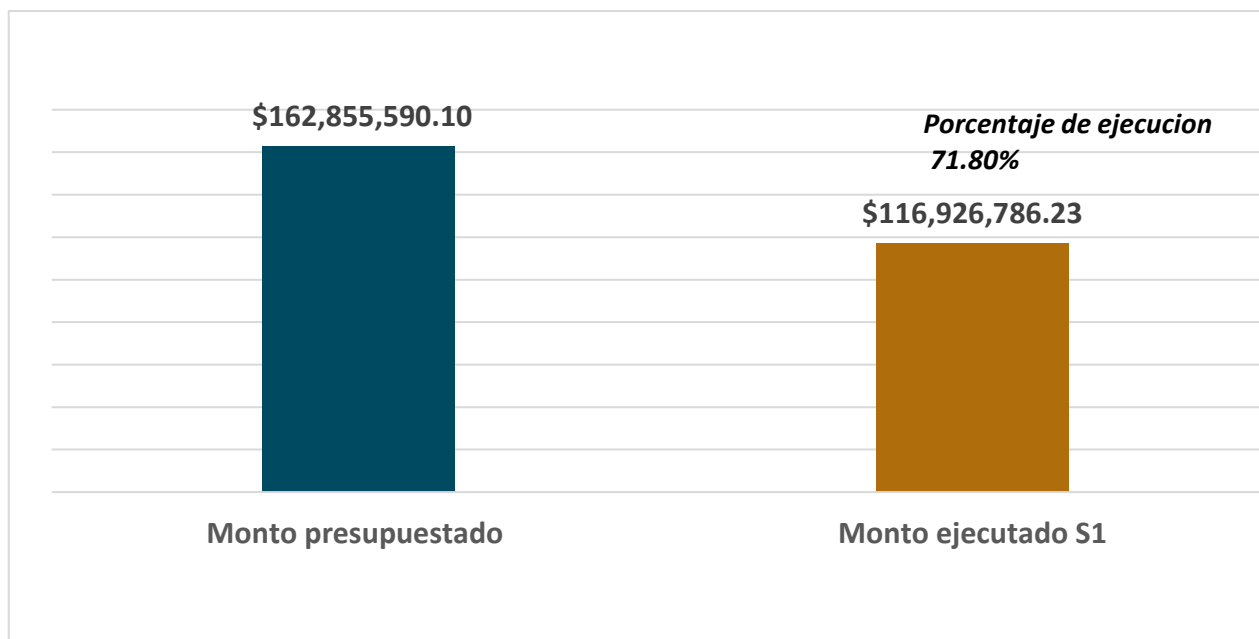
Producto	Indicador	Línea base	Meta 2024	Programación primer trimestre 2024	Ejecución primer trimestre 2024	Programación segundo trimestre 2024	Ejecución segundo trimestre 2024	Porcentaje de cumplimiento 1er trimestre	Porcentaje de cumplimiento 2do trimestre	Avance global al cierre segundo semestre 2024	Detalles avances/ observaciones
Remodelación y ampliación de la infraestructura	Porcentaje de avance de ejecución implementada	N/A	100%	25%	15%	30%	10%	60%	33%	25%	N/A
Control de bienes	Porcentaje de ejecución de los controles	N/A	100%	100%	100%	100%	100%	100%	100%	N/A	N/A
Desarrollo de softwares	Porcentaje de aplicaciones tecnológicas identificadas e implementadas	70%	80%	72%	72%	75%	75%	100%	100%	50%	
Actualización de aplicaciones	Porcentaje aplicaciones identificadas actualizadas	40%	70%	45%	45%	N/A	N/A	100%	N/A	17%	Actividades reprogramadas para el tercer trimestre
	Porcentaje de licencias renovadas	80%	90%	83%	83%	85%	83%	100%	97.64%	30%	Actividades reprogramadas para el tercer trimestre

Producto	Indicador	Línea base	Meta 2024	Programación primer trimestre 2024	Ejecución primer trimestre 2024	Programación segundo trimestre 2024	Ejecución segundo trimestre 2024	Porcentaje de cumplimiento 1er trimestre	Porcentaje de cumplimiento 2do trimestre	Avance global al cierre segundo semestre 2024	Detalles avances/ observaciones
Seguridad Informática	Porcentaje de equipos tecnológicos protegidos	75%	90%	82%	82%	83%	84%	100%	101%	27%	N/A
	Porcentaje de ciberataques detectados/evitados, e información resguardada en discos y en la nube.	80%	90%	82%	82%	83%	83%	100%	100%	30%	
Medición, continuidad y eficiencia servicios	Porcentaje de continuidad de los servicios tecnológicos	94%	97%	95%	95%	95%	95%	100%	100%	33%	

Producto	Indicador	Línea base	Meta 2024	Programación primer trimestre 2024	Ejecución primer trimestre 2024	Programación segundo trimestre 2024	Ejecución segundo trimestre 2024	Porcentaje de cumplimiento 1er trimestre	Porcentaje de cumplimiento 2do trimestre	Avance global al cierre segundo semestre 2024	Detalles avances/ observaciones
Medición valoración de los servicios	Porcentaje de satisfacción de los servicios al público	N/A	80%	50%	N/A	60%	N/A	N/A	N/A	N/A	Actividades reprogramadas para el tercer trimestre
	Porcentaje de satisfacción de los usuarios internos de servicios	90%	95%	90%	N/A	92%	N/A	N/A	N/A	N/A	
Servicios internos	Porcentaje de servicios brindados vs los solicitados vía INTRANET	100%	100%	100%	100%	100%	100%	100%	100%	100%	N/A

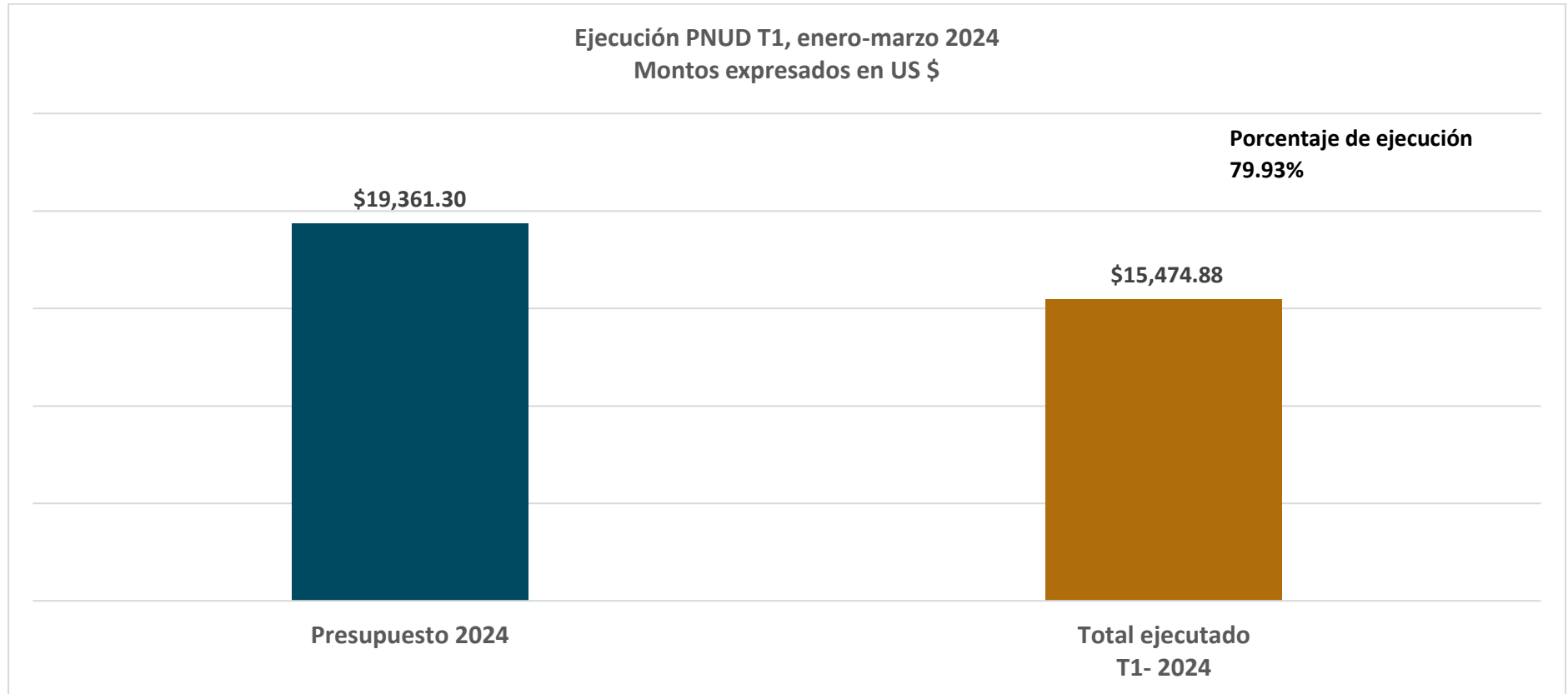
Producto	Indicador	Línea base	Meta 2024	Programación primer trimestre 2024	Ejecución primer trimestre 2024	Programación segundo trimestre 2024	Ejecución segundo trimestre 2024	Porcentaje de cumplimiento 1er trimestre	Porcentaje de cumplimiento 2do trimestre	Avance global al cierre segundo semestre 2024	Detalles avances/ observaciones
Implementación del Plan de Comunicación	Porcentaje de informaciones publicadas que repercute en los medios de comunicación	64%	90%	90%	67%	90%	71%	74.44%	78.88%	57.23%	N/A
	Cantidad de asesorías brindadas para la consecución de logros de las diferentes áreas.	25%	85%	85%	85%	85%	85%	100%	100%	100%	N/A
	Cantidad nuevos seguidores en las redes sociales	15050	1050	200	251	200	265	126%	133%	49.14%	N/A
	Porcentaje de eventos de RR.PP. Organizadas	90%	98%	98%	100%	98%	100%	100%	100%	N/A	N/A
Documentación legal vigente	Cantidad documentos actualizados /elaborados	36	45	5	5	10	8	100%	80%	28.88%	N/A

Ejecución financiera presupuesto institucional, enero-junio 2024

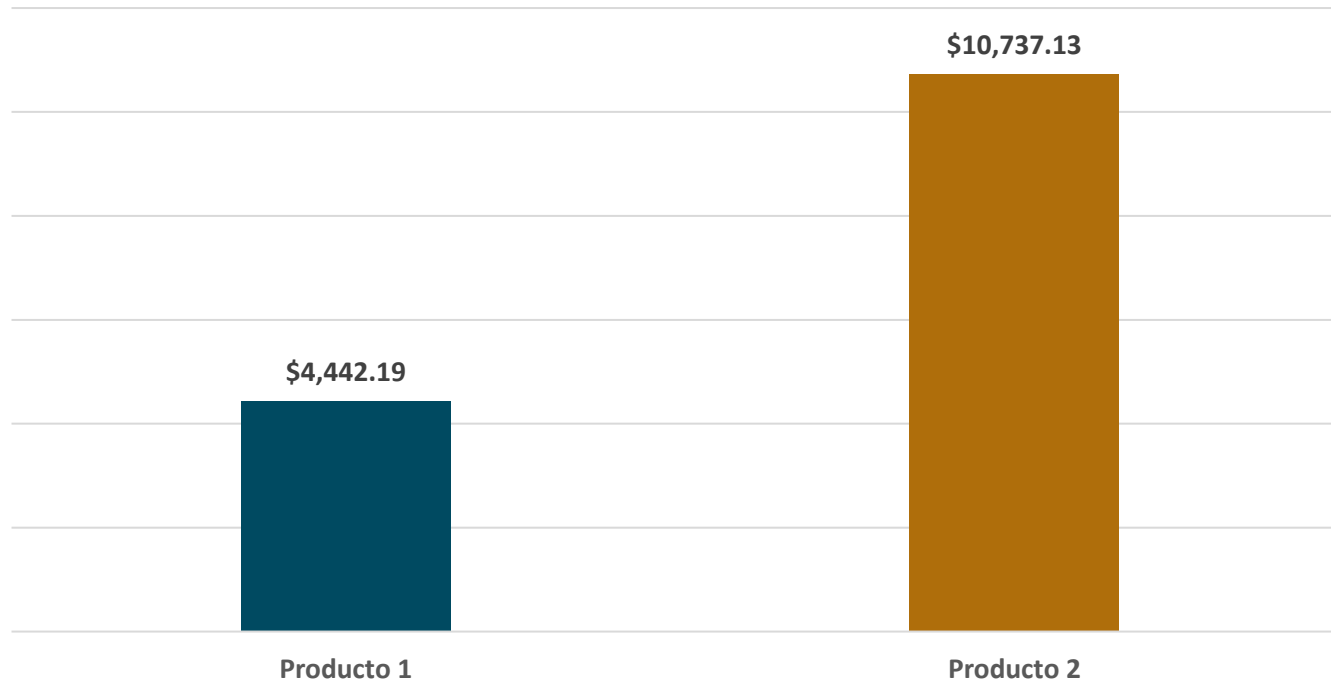


Nota: Con relación a las metas físicas, se cumplió en un 100% con lo planificado. En lo que respecta a las metas financieras, tuvimos una ejecución de 71.80%. La causa de la subejecución se debió al proceso de adquisición de tres vehículos, los cuales se van a utilizar en los levantamientos de las investigaciones y evaluaciones, dicho proceso se encuentra en curso. En proceso la elaboración del TDR para gestionar la ampliación del edificio en la parte trasera, con el objetivo de habilitar otros espacios para oficinas y un salón para realización de actividades. Demora considerable en la programación de la cuota, debido a se requerían autorizaciones por parte de Digepres para ciertas cuentas e insumos que son restringidos. Varios procesos de compras se quedaron a nivel de contrato o finalizando el cronograma, dichas ejecuciones se estarán reflejando en el 2do. semestre.

Proyecto IDEICE-PNUD-00113787



Ejecución PNUD T1, enero-marzo 2024, por producto.
Montos expresados en US \$



Producto 1: Fortalecida estructura y capacidad institucional y operativa del IDEICE con miras a contribuir a la mejora de la evaluación e investigación de la calidad educativa dominicana.

Entregables primer trimestre:

- ✓ Pago de servicio hosting de página web institucional.
- ✓ Servicio espacio publicitario y de comunicación en el evento Maestros que Inspiran, desarrollado por la Fundación Zancadas.

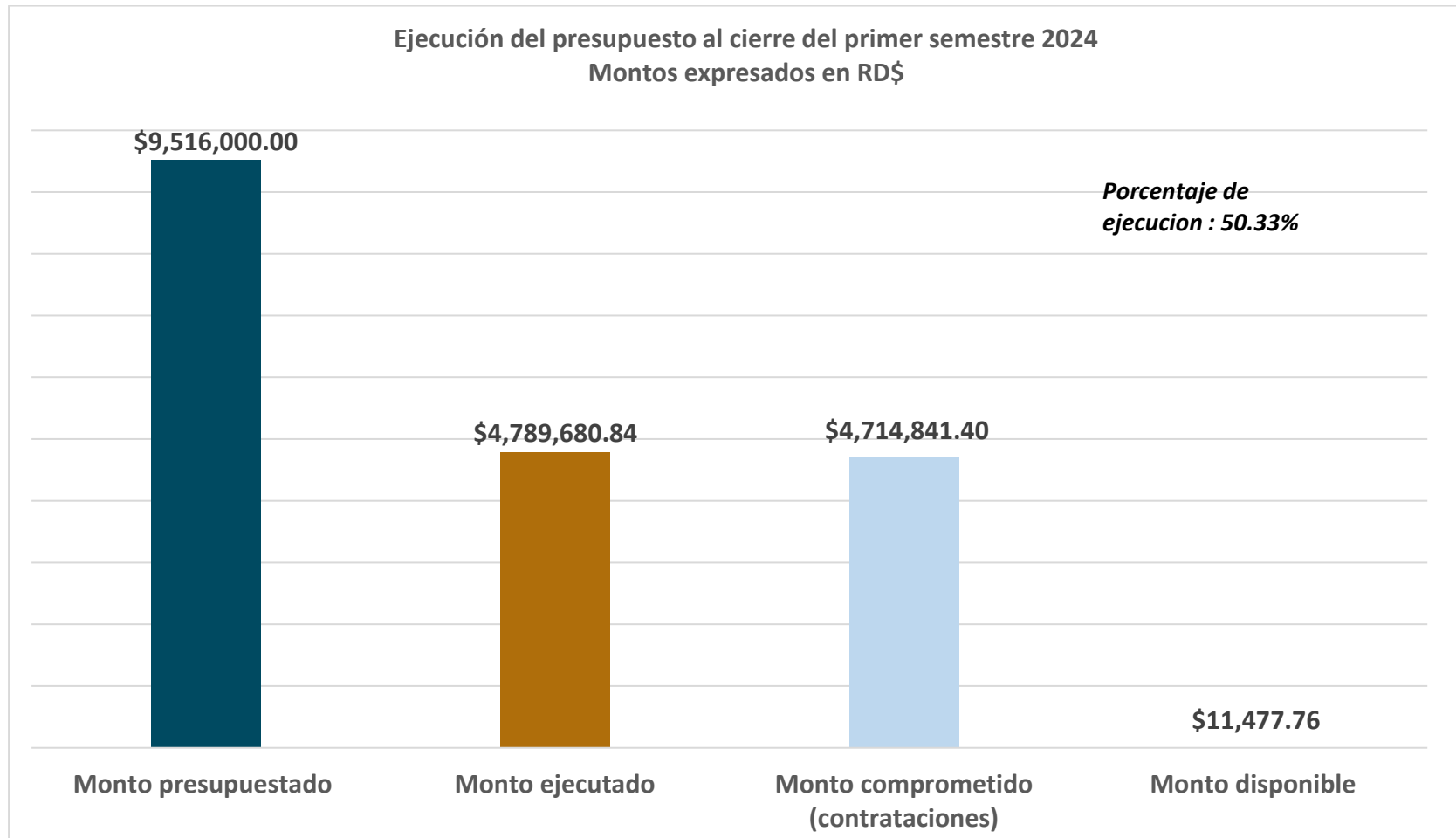
Producto 2: Fortalecida la gestión del IDEICE en la elaboración, difusión y publicación de investigaciones y evaluaciones vinculadas al sector educativo dominicano.

Entregables primer trimestre:

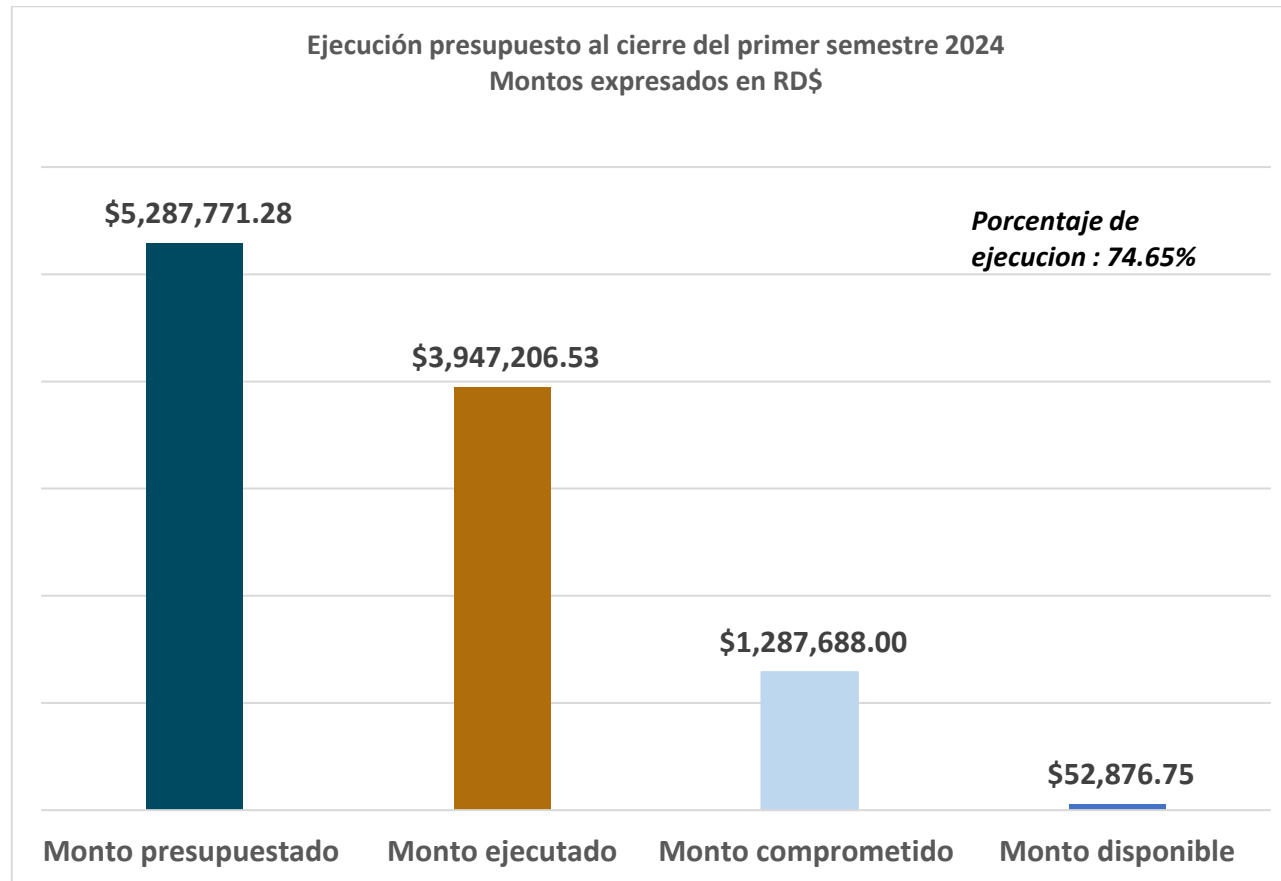
- ✓ Pago boletos aéreos visita universidades e institutos homólogos Chile, Colombia y España.
- ✓ Renovación licencias Adobe Acrobat Pro DC for Teams y Creative Cloud for Teams All App.
- ✓ Servicio auditoría externa proyecto IDEICE-PNUD.

Nota: Durante del segundo trimestre, abril-junio 2024 no tuvimos gastos con relación al proyecto IDEICE-PNUD 00113787

Convenio específico con OEI en el marco del programa Conoce tu Regional Investigando

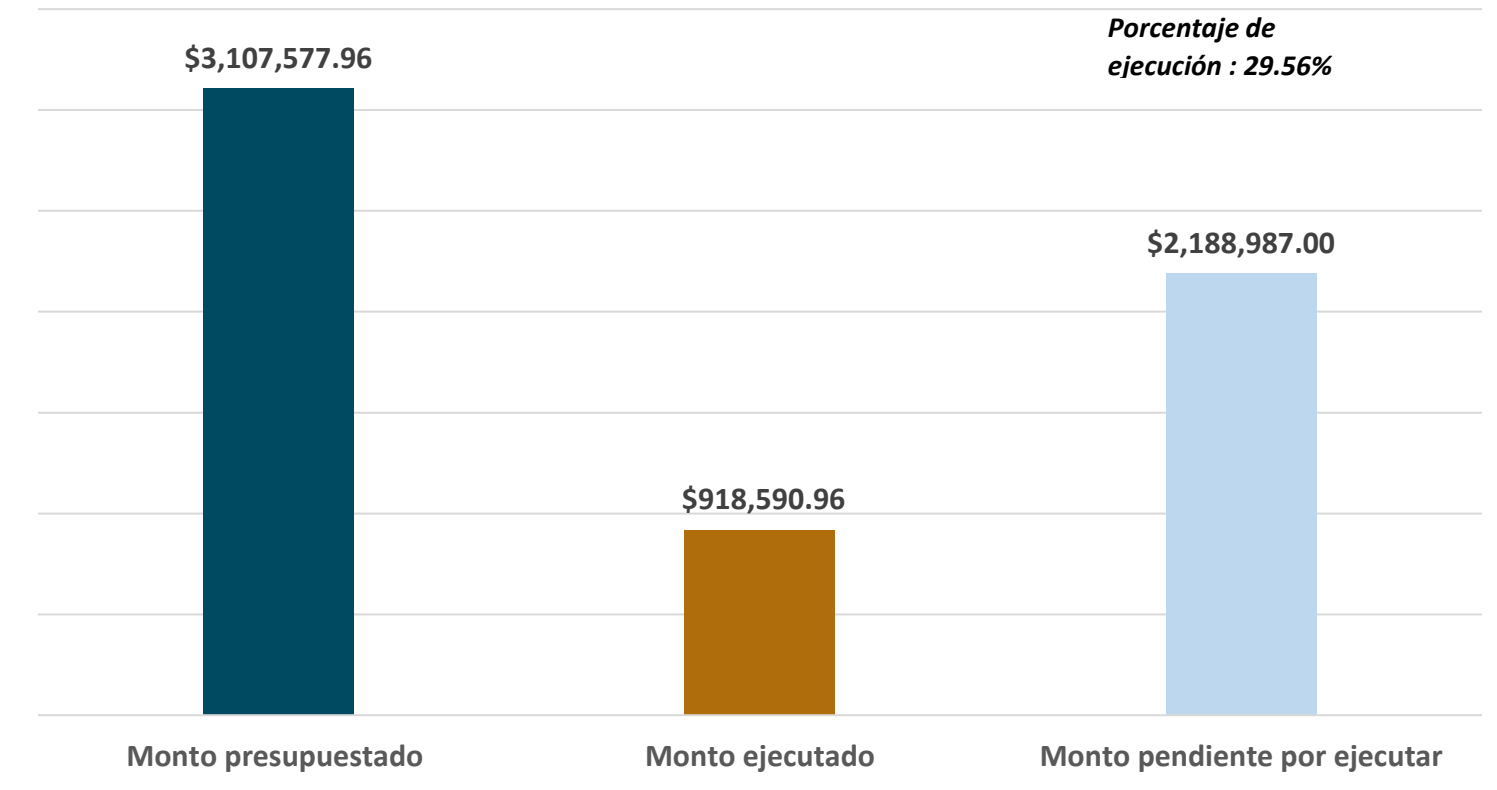


Convenio específico con OEI: Apoyo a la investigación educativa a través de la formación y capacitación en redacción de artículos científicos y herramientas de generación de indicadores para la presentación y divulgación de resultados.

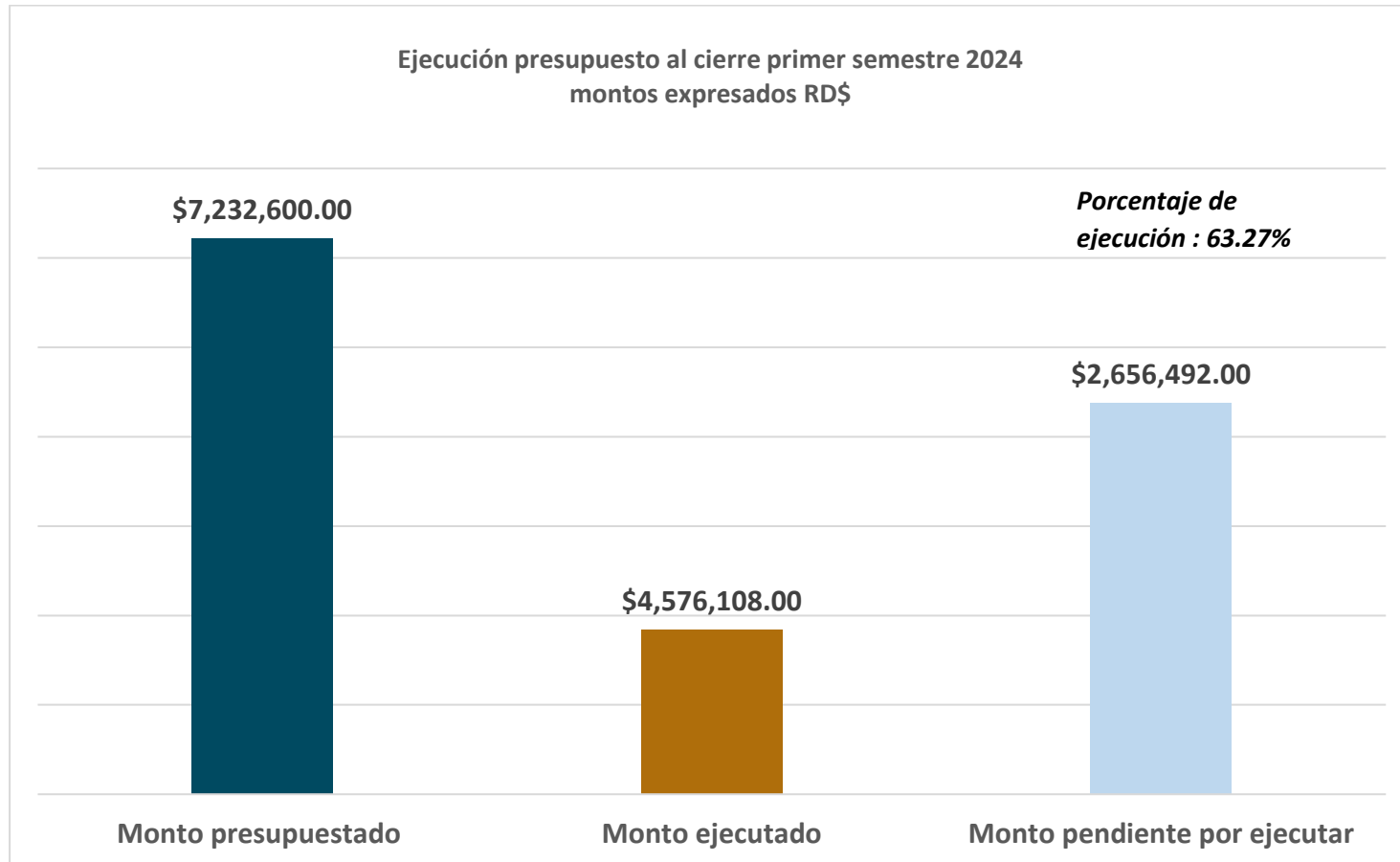


Convenio específico con el Centro Cultural Poveda en el marco del programa Conoce tu Regional Investigando

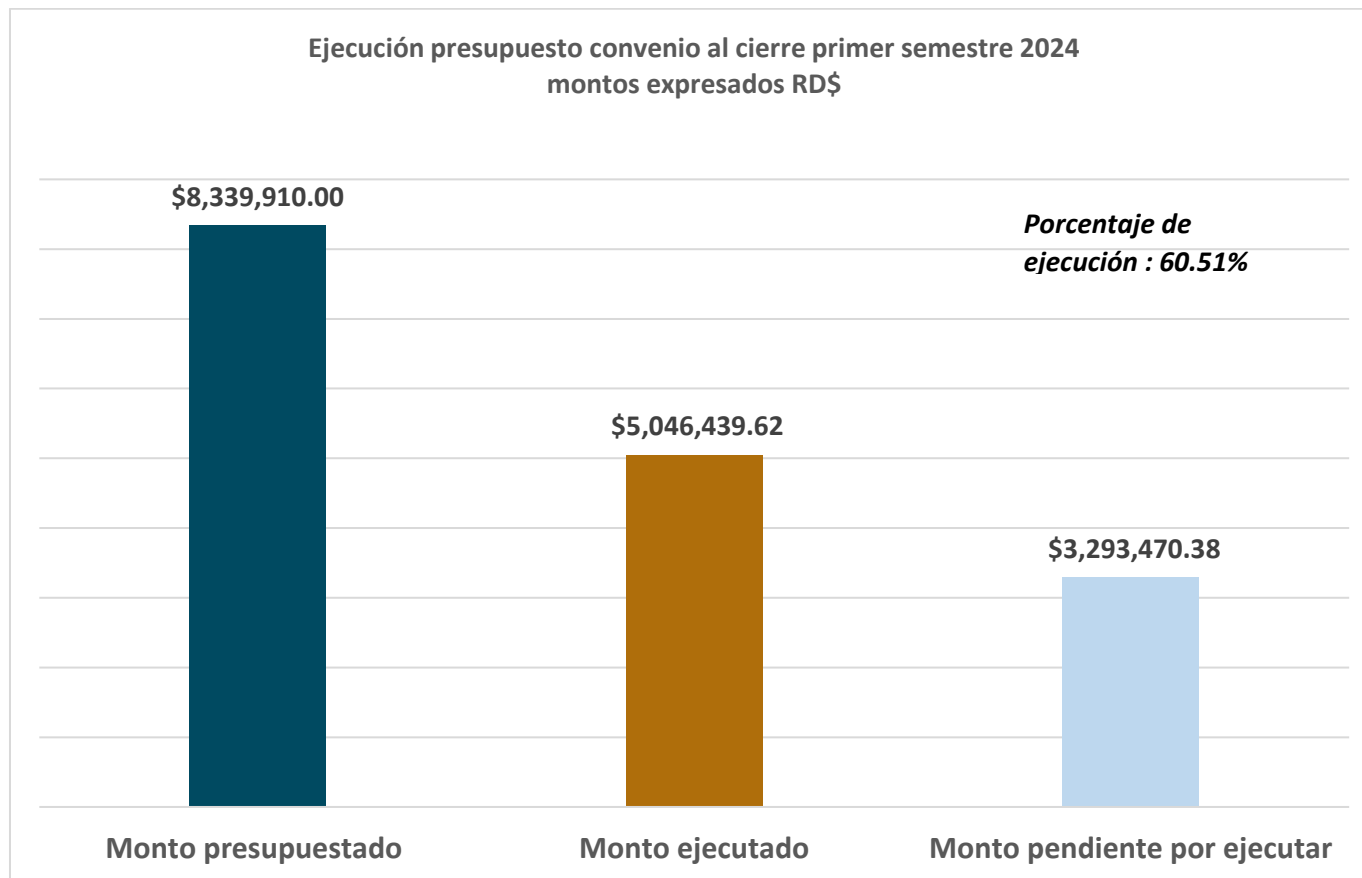
Ejecución presupuesto al cierre primer semestre 2024
montos expresados RD\$



Convenio específico con Flacso República Dominicana



Convenio específico con Unibe: proyecto estudio explicativo de las variables intervinientes en el desarrollo lector de los estudiantes



Entregables programados vs ejecutados, 1er. Semestre enero-junio 2024

No.	Título	Tipo de publicación	Entidades	Enlace	Fecha
1	Revista de investigación y Evaluación Educativa-Vol. 11 núm. 1 (2024): REVIE -	Revista institucional	MINERD IDEICE	https://revie.gob.do/index.php/revie	Febrero 2024
2	Creencias y prácticas pedagógicas en la educación STEAM: el caso del Liceo Científico Dr. Miguel Canela Lázaro	Investigación	MINERD IDEICE	https://ideice.gob.do/documentacion/publicaciones-msg-set-id-1	Marzo 2024
3	Desarrollo primer registro y jornada programa Conoce tu Regional Investigando 2024	Investigación y Divulgación Científica	MINERD IDEICE	https://ideice.gob.do/noticias-msg-cat-id-investigacion-10-art-docentes-del-pais-desarrollan-investigaciones-educativas-a-traves-del-programa-conoce-tu-regional-investigando-del-ideice-283	Marzo 2024

4	Informe "Vida escolar en adolescentes madres y unidas"	Investigación	MINERD IDEICE	https://ideice.gob.do/documentacion/publicaciones- msg-set-id-1	Junio 2024
5	Boletín correspondiente al "Programa piloto PROETP/RED ETP para la pertinencia de la Educación Técnico Profesional "	Investigación	MINERD IDEICE	https://ideice.gob.do/documentacion/publicaciones- msg-set-id-1	
6	Panel "Hablemos de investigación educativa: su impacto en la transformación de la escuela"	Investigación y Divulgación Científica	MINERD IDEICE	https://ideice.gob.do/noticias-msg-cat-id- fortalecimiento-institucional-16-art-la-directora-del- ideice-afirma-que-la-investigacion-y-la-evaluacion-son- fundamentales-para-que-escuelas-del-pais-respondan- con-calidad-a-requerimientos-locales-y-globales-285	
7	Informe "Desafíos y oportunidades de la Modalidad en Artes"	Investigación	MINERD IDEICE	https://ideice.gob.do/documentacion/publicaciones- msg-set-id-1	