GOBIERNO DE LA REPÚBLICA DOMINICANA
EDUCACIÓN

ideice
Instituto Dominicano de Evaluación e Investigación de la Calidad Educativa

BOLETÍN TRIMESTRAL

Santo Domingo, República Dominicana

Trimestre 3 - 2024 • Julio - Septiembre

El Departamento de Planificación y Desarrollo presenta la ejecución física – financiera del tercer trimestre del año, según lo establecido en el Plan Operativo Anual (POA) 2024. Los datos proporcionados en el boletín son extraídos de los reportes financieros y de las informaciones que las áreas remiten al dpto. de Planificación a través del formulario de monitoreo y evaluación vía Microsoft Forms.

NIVEL DE AVANCE EJECUCIÓN FÍSICA T3-2024

Avances Productos POA 2024

áreas misionales o sustantivas

DISTRIBUCIÓN ENTREGABLES ÁREAS MISIONALES SEGÚN POA 2024								
PRODUCTO(S)	INDICADOR	LÍNEA BASE	META AL 2024	Programación tercer trimestre	Ejecución tercer trimestre	Porcentaje de cumplimiento meta del 3.er trimestre	Nivel de avance global al cierre, 3.ertrimestre	Detalle avances/ observaciones
DPTO. EVALUACIÓN								
Informe Nacional a partir resultados prueba PISA 2022	Porcentaje actividades ejecutadas vs las programadas	N/A	100%	N/A	N/A	N/A	0%	No se reportaron las evidencias correspondientes a este trimestre.
Aplicación piloto Prueba PISA 2025	Porcentaje actividades ejecutadas vs las programadas para el desarrollo del piloto	N/A	100%	4	4	100%	64.70%	Se completó el empaque de los cuestionarios dirigidos a los padres, los cuales fueron trasladados al IDEICE para ser entregados al Courier con el propósito de iniciar su envío a los centro cercanos. También, se llevó a cabo la capacitación del equipo de técnicos docentes del MINERD, quienes trabajarán en la aplicación de los instrumentos. La capacitación se realizó de manera virtual, ya que todos los participantes indicaron no poder asistir de forma presencial debido a otras asignaciones laborales. Las actividades programadas para este trimestre se moverán para el próximo trimestre.
Evaluación programa Aprendiendo a Querer	Porcentaje actividades ejecutadas vs las programadas	N/A	100%	3	N/A		28.57%	Para el tercer trimestre estaba planificado la elaboración y aplicación de instrumentos y el procesamiento de los datos No obstante, debido a un cambio en el diseño de la evaluación y las vacaciones escolares, dichas actividades se reprogramaron al 4.º trimestre.
Evaluación Jornada Escolar Extendida		N/A	100%	4	No aplica, la actividad fue reprogramada	No aplica, la actividad fue reprogramada	42%	Para el tercer trimestre estaba previsto el inicio de procesamiento de los datos y la redacción del informe final. Sin embargo, debido a la implementación del proyecto Presidencial de Excelencia Educativa, que se desarrolló en conjunto con EDUCA se tomó la decisión de pausar y retomarlo en el cuarto trimestre octubre-diciembre.
Evaluación Proyecto Presidencial de Excelencia Educativa (centros educativos de innovación)		N/A	100%	N/A	N/A	N/A	100%	Se cumplió de manera exitosa con las actividades planificadas. La institución tenía únicamente el compromiso de colaborar en el levantamiento.
Evaluación Estudio Diagnostico del Estado del Ingles en Republica Dominicana		N/A	100%	1	No aplica, la actividad fue reprogramada	No aplica, la actividad fue reprogramada	28.57%	Este proyecto se está desarrollando en colaboración con la Embajada Americana y el Dominico Americano, y nuestra responsabilidad se centra exclusivamente en el diseño y la aplicación de los instrumentos de evaluación. No obstante, dichas actividades aun no han iniciado, ya que el proyecto se encuentra actualmente en la fase de diseño de la evaluación. Se estará reprogramando para el cuarto trimestre del año.
DPTO. INVESTIGACIÓN								
Inteligencia emocional en la práctica docente.	Porcentaje actividades ejecutadas vs las programadas	N/A	100%	3	2	100%	63%	Se sigue trabajando en la revisión de la literatura y limpieza base de datos.
Inclusión de estudiantes con necesidades específicas de apoyo educativo (NEAE) en el sistema educativo de la República Dominicana.		N/A	100%	3	3	100%	66%	Se continúa el análisis de los datos.
Deserción escolar: estrategias para la reinserción y retención de alumnos de primaria y secundaria.		N/A	100%	3	2	67%	63%	Se continúa limpieza base de datos.
Enfoque Integral para la Seguridad Escolar: Integración de la Educación Ambiental en la Prevención de Desastres en Instituciones Educativas		N/A	100%	3	2	67%	63%	Se continúa en la revisión de la literatura y limpieza base de datos.
Desarrollo de Competencias Pedagógicas en la Formación de Docentes Preuniversitarios		N/A	100%	3	1	33.33%	50%	Continúa el levantamiento de datos y se sigue trabajando en la revisión de la literatura.
Fomentando un Ambiente Escolar Armonioso: la incidencia de las Competencias Emocionales de los Docentes en la Convivencia Escolar		N/A	100%	3	1	33.33%	50%	"Se sigue trabajando en la revisión de la literatura. Continúa el levantamiento de la segunda etapa de manera online, los docentes están completando el instrumento de competencias emocionales. "

DISTRIBUCIÓN ENTREGABLES ÁREAS MISIONALES SEGÚN POA 2024								
PRODUCTO(S)	INDICADOR	LÍNEA BASE	META AL 2024	Progra-mación tercer trimestre	Ejecución tercer trimestre	Porcentaje de cumplimiento meta del 3.er trimestre	Nivel de avance global al cierre, 3.ertrimestre	Detalle avances/ observaciones
DPTO. INVESTIGACIÓN								
Consulta de Estudiantes Dominicanos sobre Conocimiento y Compromiso de Acción ante el Cambio Climático	Porcentaje actividades ejecutadas vs las programadas	N/A	100%	5	2	40%	38%	Instrumentos diseñados, ruta elaborada, salida a campo tercera de octubre.
Investigación Gamificación Matemáticas ISFODOSU		N/A	100%	3	2	100%	37%	Las actividades restantes se estarán reprogramando para el próximo trimestre.
Movilidad social de los egresados de la carrera de educación en la República Dominicana.		N/A	100%	3	3	100%	66%	Se continúa el análisis de los datos .
Estudio explicativo de las variables intervinientes en el de-sarrollo lector de los estudiantes		N/A	100%	3	1	33%	50%	Actualmente en levantamiento de información
Programa Conoce tu Regional Investigando 2024	Cantidad de estudios de investigación recibidos y seleccionados	45	50	25	25	100%	50%	• Lanzada la convocatoria. • Proyectos seleccionados. • 1.er taller de investigación impartido. Los participantes continúan trabajando en los avances de sus proyectos para entrega del primer informe.
	Porcentaje de avance de las actividades programadas	N/A	7	1	1	100%	57.14%	
DPTO. DIVULGACIÓN CIENTÍFICA								
Publicación Revie vol. 11, no. 1 y 2	Artículos del vol. 11 de Revie publicados y socializados	19	21	11	6	55%	57.14%	
Mesas de diálogo y debate	Cantidad mesas de diálogo realizadas	7	10	4	2	50%	30%	
Desarrollo 3er. Seminario de Investigación Educativa 2024	Cantidad de asistentes según número de convocados	811	250	N/A	N/A	N/A	N/A	No programada en tercer trimestre
Desarrollo XV Congreso Internacional IDEICE 2024	Porcentaje de avance de las actividades programadas	N/A	100%	100%	100%	100%	62.50%	N/A
	Cantidad de asistentes según número de convocados	419	650	N/A	N/A	N/A	N/A	No programada en tercer trimestre
DPTO. OPERACIONES								
Actividades desarrolladas por el dpto. Operaciones	N/A	N/A	N/A				N/A	Partiendo de la idea para la que fue creado el Dpto. de Operaciones, se ha estado apoyando a los departamentos de Investigación y de Evaluación en los distintos proyectos que han llevado a cabo en este trimestre o que tienen pensado realizar en el siguiente. Dentro de estos aportes se encuentra la confirmación de números y direcciones, e incluso creación de rutas en algunas ocasiones. Asimismo, se ha realizado envíos de correos electrónicos con links de instrumento en forms que debían ser llenados. Además de esto se continuo trabajando con el levantamiento de la investigación sobre movilidad Social de los egresados de la carrera de educación de la República Dominicana, en el cual desde el departamento se estuvo facilitando la distribución de los docentes, pero además se estuvo llamando y llenado el instrumento en colaboración con personal del Departamento de Investigación. Desde el Dpto. de operaciones también hemos realizado muestreo y ruta para el levantamiento Estudio Nacional Conocimiento y Actitudes sobre el Cambio Climático, además se ha estado trabajando en la ruta para el levantamiento de las Escuelas Laborables y Escuelas Prepara. Asimismo, se ha continuado con el apoyo en el muestreo de Aprendiendo a Querer, Jornada Escolar Extendida y el Estudio diagnostico del estado de la enseñanza del ingles en Republica Dominicana. Por ultimo, hay que mencionar que parte del departamento apoyo en el levantamiento de información de grupo focales para un proyecto del Viceministerio de Acreditación, en donde luego también en la transcripción y revisión de esas transcripciones.

DISTRIBUCIÓN ENTREGABLES ÁREAS MISIONALES SEGÚN POA 2024								
PRODUCTO(S)	INDICADOR	LÍNEA BASE	META AL 2024	Programación tercer trimestre	Ejecución tercer trimestre	Porcentaje de cumplimiento meta del 3.er trimestre	Nivel de avance global al cierre, 3.ertrimestre	Detalle avances/ observaciones
CENTRO DE DOCUMENTACIÓN								
Fortalecer y aumentar visitantes bases de datos Inered	Cantidad visitas a la base de datos	18690	19500	N/A	N/A	N/A	N/A	No programada en este trimestre.
	Porcentaje de avance de las actividades programadas	N/A	100%	100%	100%	100%	66.66%	N/A
Encuentros realizados con Instituciones de Educación Superior para socializar base de datos INERED Cantidad de encuentros realizados por el Centro de Documentación para dar a conocer	Cantidad de encuentros realizados por el Centro de Documentación para dar a conocer la base de datos de INERED	10	15	5	0	N/A	26%	Encuentros faltantes fueron reprogramados para el 4.° trimestre.

Avances Productos POA 2024

Áreas administrativas

DISTRIBUCIÓN ENTREGABLES ÁREAS ADMINISTRATIVAS SEGÚN POA 2024								
PRODUCTO(S)	INDICADOR	LÍNEA BASE	META AL 2024	Programación 3.er trimestre 2024	Ejecución 3.er trimestre 2024	Porcentaje de cumplimiento meta del 3.er trimestre	Nivel de avance global al cierre T3-2024	Detalles avances/observaciones
Planes, programas y proyectos institucionales formulados y monitoreados	Porcentaje de planes formulados	100%	100%	100%	100%	100%	100%	N/A
	Porcentaje de planes monitoreados	100%	100%	3	3	100%	45%	N/A
	Informe semestral y memoria institucional	2	2	N/A	N/A	N/A	100%	N/A
Diseño organizacional adecuado e implementado acorde a los requerimientos de los lineamientos estratégicos de la institución	Actualización estructura organizativa revisada, adecuada e implementada	1	1	1	1	100%	100%	N/A
Procesos institucionales documentados	Porcentaje de procedimientos documentados	80%	95%	90%	92%	102.22%	46.66%	Estamos trabajando en un levantamiento para identificar la documentación faltante por área
Desempeño indicadores de gestión del Sistema de Medición y Monitoreo de la Gestión Pública (SMMGP) Institucional	Porcentaje promedio de los indicadores contemplados en la matriz del SMMGP	86%	100%	100.0%	79.0%	88.01%	14.50%	En este trimestre se está tomando en cuenta la puntuación de julio-agosto en el índice de Transparencia, debido a que aún la DIGEIG no ha culminado con la evaluación de septiembre.
Evaluación de Desempeño	Porcentaje acuerdos de desempeño elaborados	100%	100%	N/A	N/A	N/A	71.43%	N/A
	Porcentaje de servidores evaluados	100%	100%	N/A	N/A	N/A	N/A	N/A
Desarrollo de competencias del personal	Porcentaje servidores capacitados al menos en una vez en el trimestre	100%	100%	100%	100%	100%	100%	N/A
	Cantidad de capacitaciones impartidas	30	35	10	9	90%	74%	N/A
Fomento de las relaciones laborales y bienestar del personal	Cantidad de actividades de integración/conmemoraciones realizadas/celebradas	4	10	3	3	100%	90%	N/A
	Porcentaje de avance creación sala de lactancia	N/A	100%	70%	100%	100%	100%	Se cumplió exitosamente con las actividades programadas y ejecutadas.
	Cantidad de servidores reconocidos	N/A	25	N/A	N/A	N/A	N/A	Actividad reprogramada para el último trimestre

DISTRIBUCIÓN ENTREGABLES ÁREAS ADMINISTRATIVAS SEGÚN POA 2024								
PRODUCTO(S)	INDICADOR	LÍNEA BASE	META AL 2024	Programación 3.er trimestre 2024	Ejecución 3.er trimestre 2024	Porcentaje de cumplimiento meta del 3.er trimestre	Nivel de avance global al cierre T3-2024	Detalles avances/observaciones
Reclutamiento y Selección	Cantidad de actividades programadas versus las ejecutadas	N/A	10	N/A	N/A	N/A	85%	N/A
Adquisición de bienes y servicios en tiempo oportuno	Porcentaje cumplimiento del Plan Anual de Compras y Contrataciones (PACC)	90%	100%	100%	96%	N/A	N/A	N/A
Mantenimiento preventivo y correctivo	Porcentaje de mantenimiento preventivo realizado	100%	100%	100%	95%	95%	N/A	N/A
	Porcentaje de mantenimiento correctivo realizado	100%	100%	100%	100%	100%	N/A	N/A
Implementación de la Metodología de las 3Rs	Porcentaje de implementación de la metodología aplicada.	N/A	90%	20%	N/A	N/A	20%	Actividades reprogramadas para el cuarto trimestre
Suministro de Servicio de Transporte y Mensajería Externa	Porcentaje de servicios de Transporte suministrados	100%	100%	100%	100%	100%	N/A	N/A
	Porcentaje de servicios de Mensajería Externa suministrados	100%	100%	100%	100%	100%	N/A	N/A
Gestión de Almacén	Porcentaje de productos y/o materiales registrados y entregados.	100%	100%	100%	100%	100%	N/A	N/A
Remodelación y ampliación de la infraestructura	Porcentaje de avance de ejecución implementada	N/A	100%	45%	45%	100%	45%	Actividades faltantes fueron reprogramadas para 2025
Control de bienes	Porcentaje de ejecución de los controles	N/A	100%	100%	100%	100%	N/A	N/A
Desarrollo de softwares	Porcentaje de aplicaciones tecnológicas identificadas e implementadas	70%	80%	78%	73%	93.58%	50%	N/A
Actualización de aplicaciones	Porcentaje aplicaciones identificadas actualizadas	40%	70%	50%	50%	100%	33%	N/A
	Porcentaje de licencias renovadas	80%	90%	88%	86%	98.00%	67%	Actividades reprogramadas para el tercer trimestre
Seguridad Informática	Porcentaje de equipos tecnológicos protegidos	75%	90%	85%	87%	102%	47%	N/A
	Porcentaje de ciberataques detectados/evitados, e información resguardada en discos y en la nube.	80%	90%	85%	85%	100%	100%	N/A
Medición, continuidad y eficiencia servicios	Porcentaje de continuidad de los servicios tecnológicos	94%	97%	96%	96%	100%	100%	N/A
Medición valoración de los servicios	Porcentaje de satisfacción de los servicios al público	N/A	80%	70%	N/A	N/A	N/A	Actividades reprogramadas para el cuarto trimestre
	Porcentaje de satisfacción de los usuarios internos de servicios	90%	95%	94%	93%	98%	98%	
Servicios internos	Porcentaje de servicios brindados vs los solicitados vía INTRANET	100%	100%	100%	100%	100%	100%	N/A

DISTRIBUCIÓN ENTREGABLES ÁREAS ADMINISTRATIVAS SEGÚN POA 2024								
PRODUCTO(S)	INDICADOR	LÍNEA BASE	META AL 2024	Programación 3.er trimestre 2024	Ejecución 3.er trimestre 2024	Porcentaje de cumplimiento meta del 3.er trimestre	Nivel de avance global al cierre T3-2024	Detalles avances/observaciones
Implementación del Plan de Comunicación	Porcentaje de informaciones publicadas que repercute en los medios de comunicación	64%	90%	90%	85%	94.44%	80.77%	N/A
	Cantidad de asesorías brindadas para la consecución de logros de las diferentes áreas.	25%	85%	85%	85%	100%	100%	N/A
	Cantidad nuevos seguidores en las redes sociales	15050	1050	300	375	125%	84.85%	N/A
	Porcentaje de eventos de RR.PP. Organizadas	90%	98%	98%	100%	100%	N/A	N/A
Documentación legal vigente	Cantidad documentos actualizados /elaborados	36	45	15	33	220%	102.22%	N/A

NIVEL DE AVANCE EJECUCIÓN FINANCIERA TERCER TRIMESTRE 2024

Ejecución trimestral presupuesto Institucional
Período julio-septiembre 2024

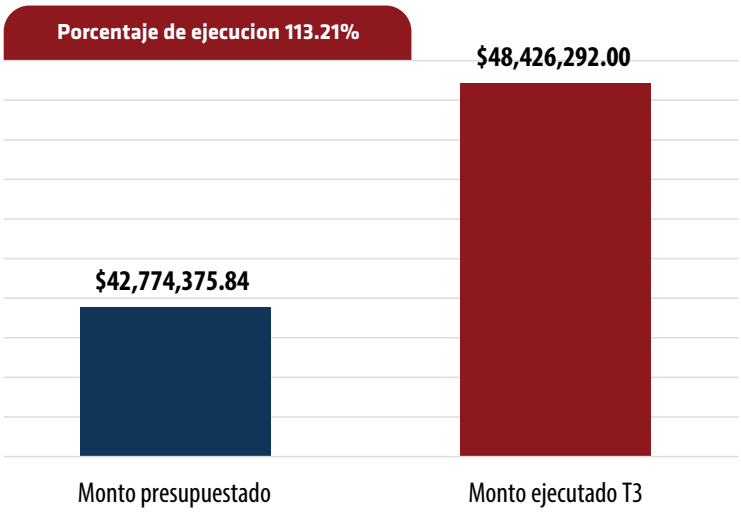

Nota: LCon relación a la parte financiera, tuvimos una sobre ejecución de 113.21 %. Esto último se debió al pago de personal eventual que se requirió para la ejecución del piloto PISA 2024. También, el pago de un monto que estaba pendiente del segundo trimestre, correspondiente a unos vehículos que se adquirieron, los cuales se utilizarán en los levantamientos de las investigaciones y evaluaciones.

PROYECTO IDEICE-PNUD-00113787

Ejecución PNUD T1, enero-marzo 2024
Montos expresados en US $

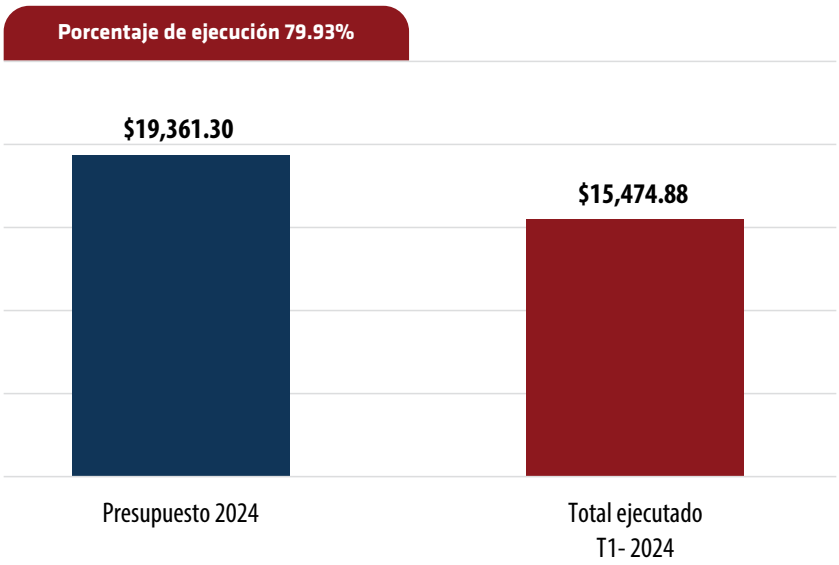

Ejecución PNUD T1, enero-marzo 2024, por producto
Montos expresados en US $

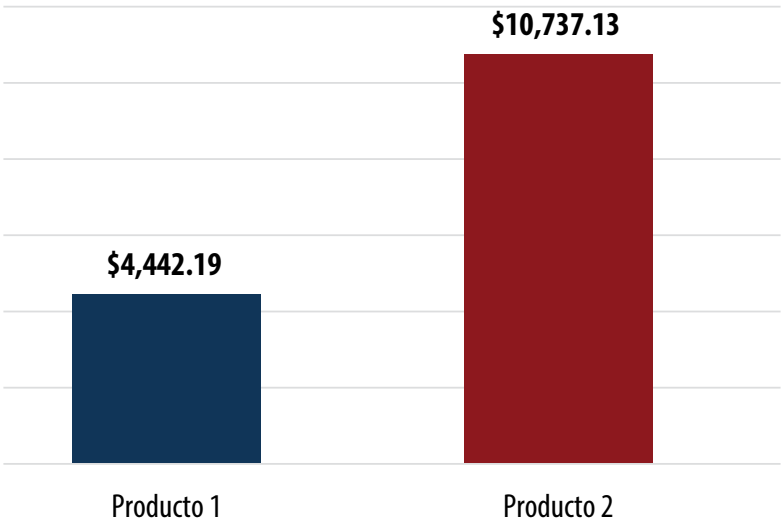

Producto 1: Fortalecida estructura y capacidad institucional y operativa del IDEICE con miras a contribuir a la mejora de la evaluación e investigación de la calidad educativa dominicana.

Entregables primer trimestre:

- Pago de servicio hosting de página web institucional.

- Servicio espacio publicitario y de comunicación en el evento Maestros que Inspiran, desarrollado por la Fundación Zancadas.

Producto 2: Fortalecida la gestión del IDEICE en la elaboración, difusión y publicación de investigaciones y evaluaciones vinculadas al sector educativo dominicano.

Entregables primer trimestre:

- Pago boletos aéreos visita universidades e institutos homólogos Chile, Colombia y España.
- Renovación licencias Adobe Acrobat Pro-DC for Teams y Creative Cloud for Teams All App.
- Servicio auditoría externa proyecto IDEICE-PNUD.

Nota: Durante el segundo y tercer trimestre, no tuvimos gastos con relación al proyecto IDEICE-PNUD 00113787

CONVENIO ESPECÍFICO 01-2023 CON OEI:

Apoyo a la investigación educativa a través de la formación y capacitación en redacción de artículos científicos y herramientas de generación de indicadores para la presentación y divulgación de resultados.

Ejecución presupuesto al cierre tercer trimestre 2024
Montos expresados en RD $

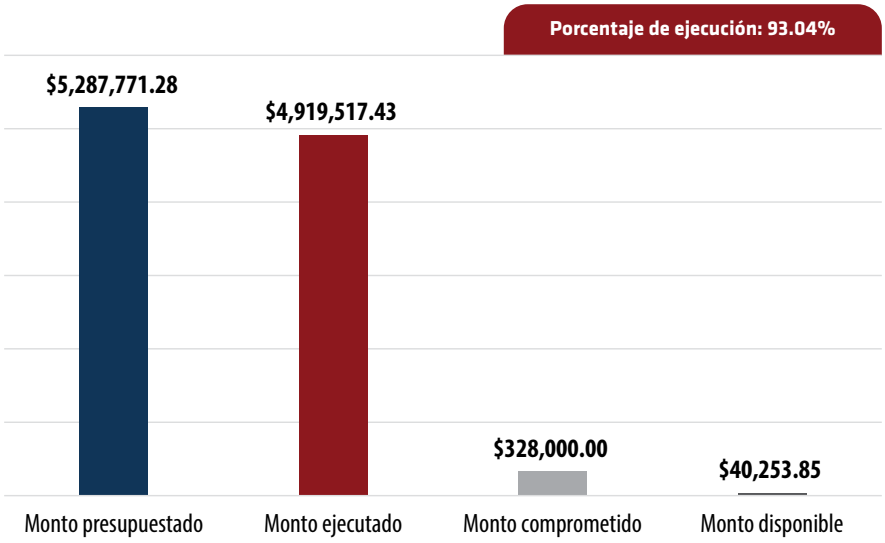

CONVENIO ESPECÍFICO 01-2024 CON OEI:

desarrollo programa Conoce tu Regional Investigando

Ejecución presupuesto al cierre tercer trimestre 2024
Montos expresados RD $

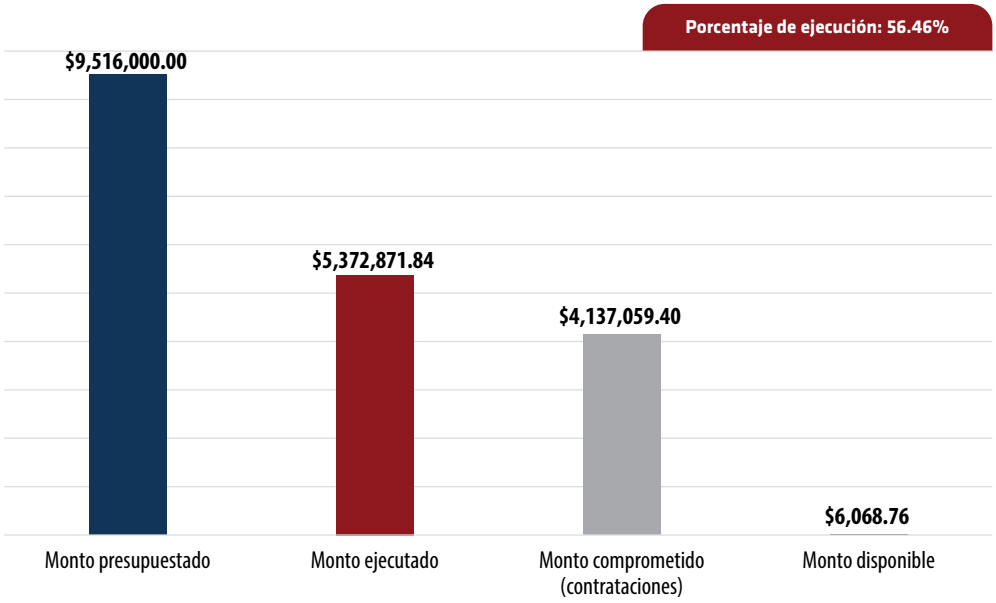

CONVENIO ESPECÍFICO 09-2024 CON OEI:

Realizar investigación de un diseño instruccional para la creación de gamificaciones en el contexto educativo dominicano, además la elaboración y divulgación del informe nacional de resultados PISA 2022 y realizar una capacitación al personal especialista del área de PISA con miras al estudio PISA 2025.

Ejecución convenio específico con OEI al cierre T3-2024
Montos Expresados RD $

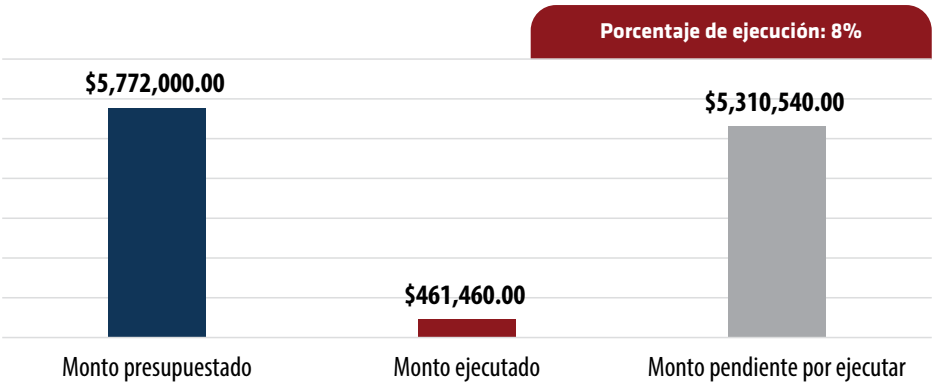

Nota: El convenio fue firmado en agosto, al cierre del tercer trimestre solo se había ejecutado el gasto de gestión y administración.

CONVENIO ESPECÍFICO 06-2024 CON EL CENTRO CULTURAL POVEDA EN EL MARCO DEL PROGRAMA CONOCE TU REGIONAL INVESTIGANDO

Ejecución presupuesto al cierre tercer trimestre 2024
Montos Expresados RD $

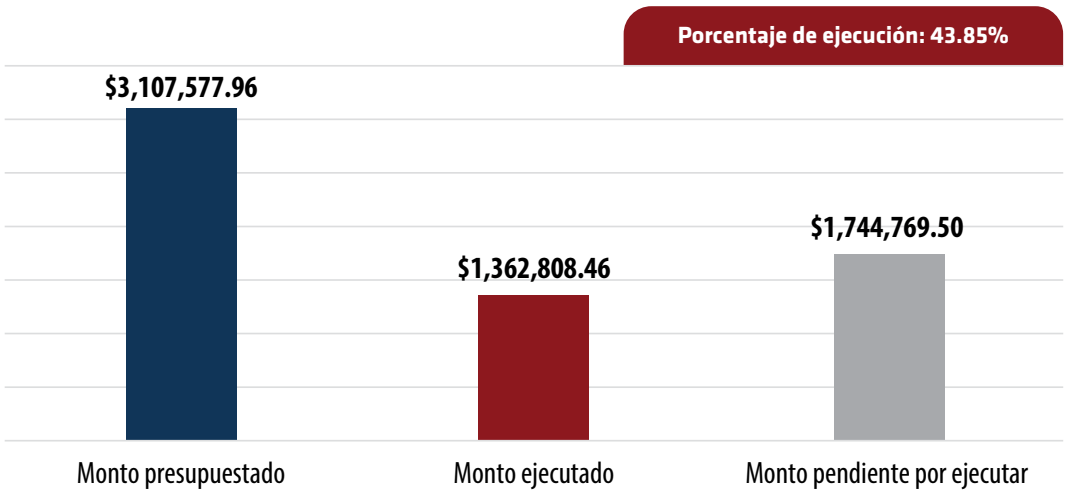

CONVENIO ESPECÍFICO 04-2024 CON FLACSO REPÚBLICA DOMINICANA

Ejecución del presupuesto al cierre tercer trimestre 2024

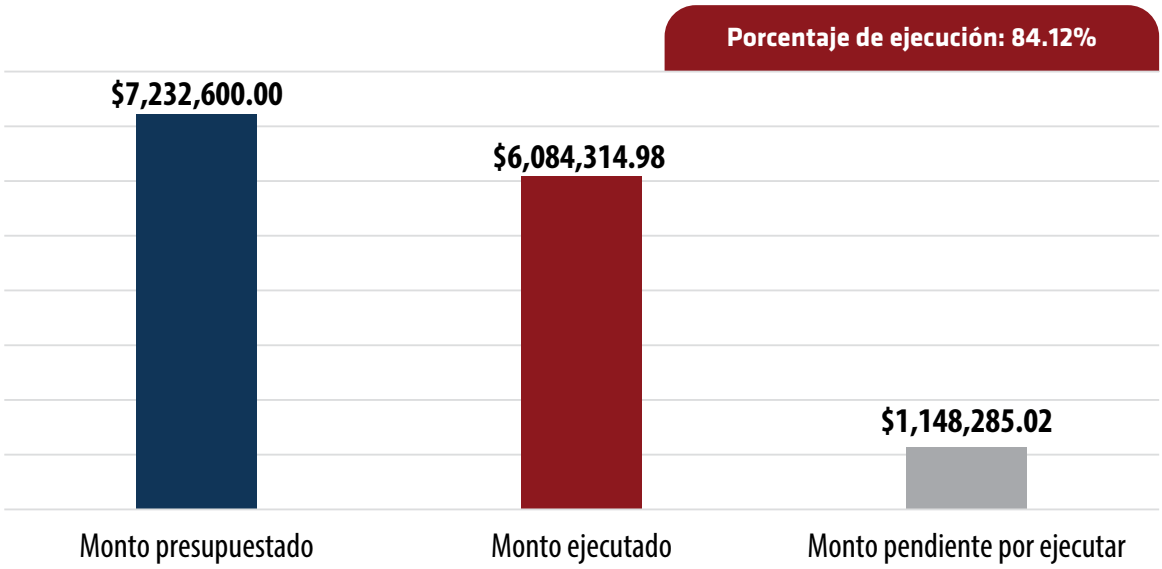

CONVENIO ESPECÍFICO CON UNIBE:

Proyecto estudio explicativo de las variables intervinientes en el desarrollo lector de los estudiantes

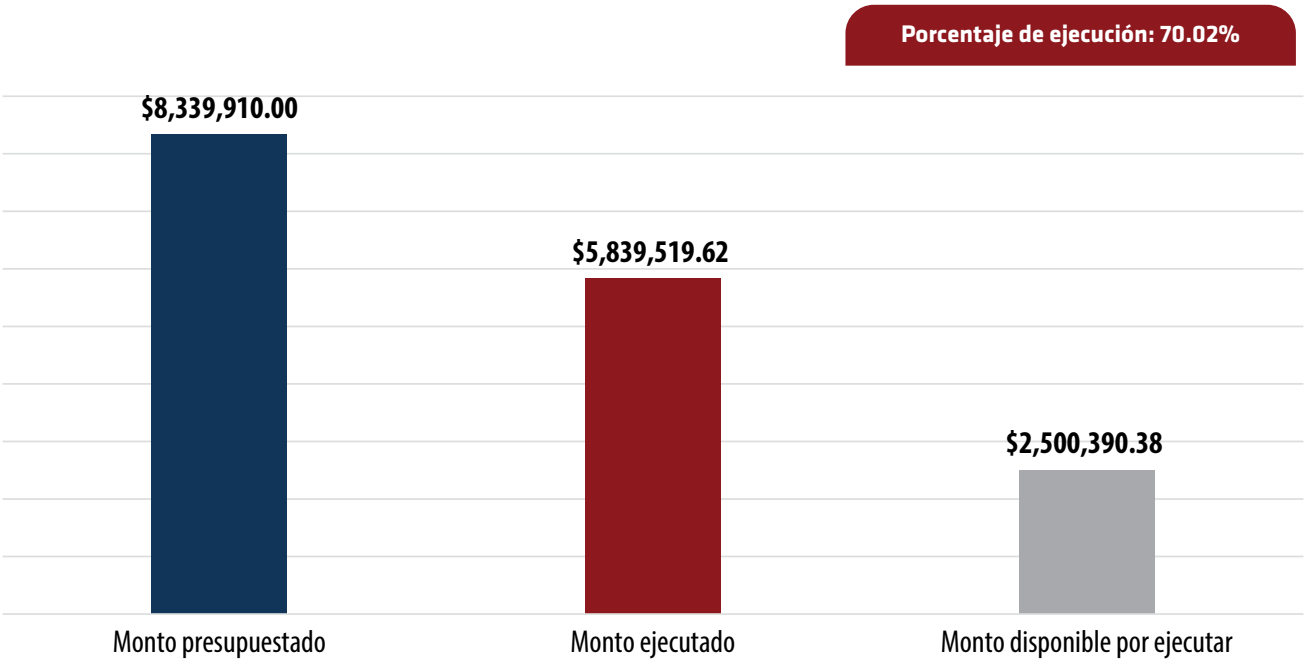

MÉTRICAS DE LA INTRANET INSTITUCIONAL

Servicios solicitados, completados y declinados vía Intranet,
julio - septiembre 2024

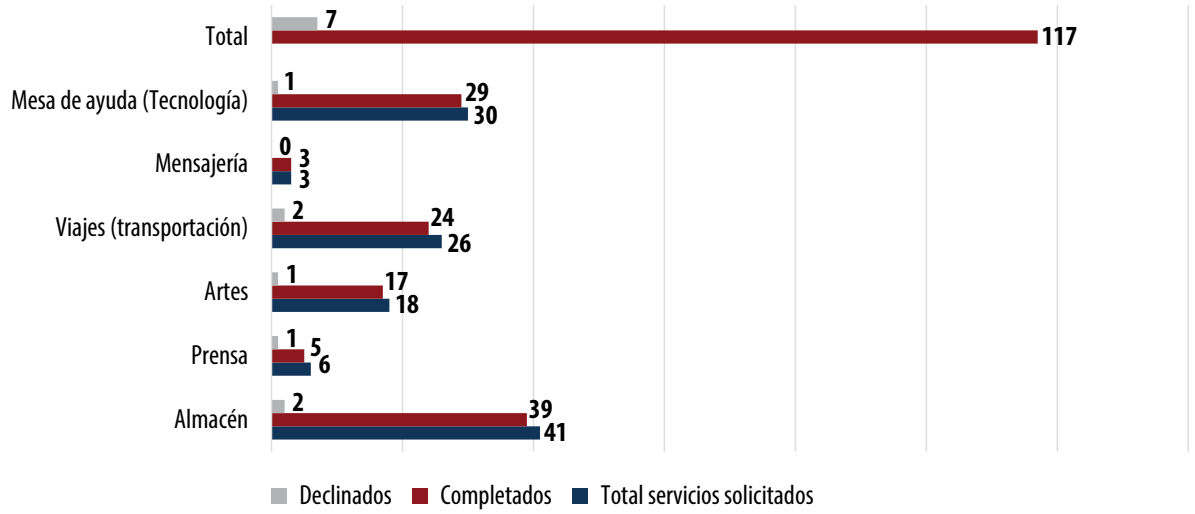

Nota: Las solicitudes pueden ser declinadas si no cumplen con los requisitos establecidos, falta de autorización o no disponibilidad.



CAPACITACIONES

Total colaboradores formados por capacitación,
julio- septiembre 2024

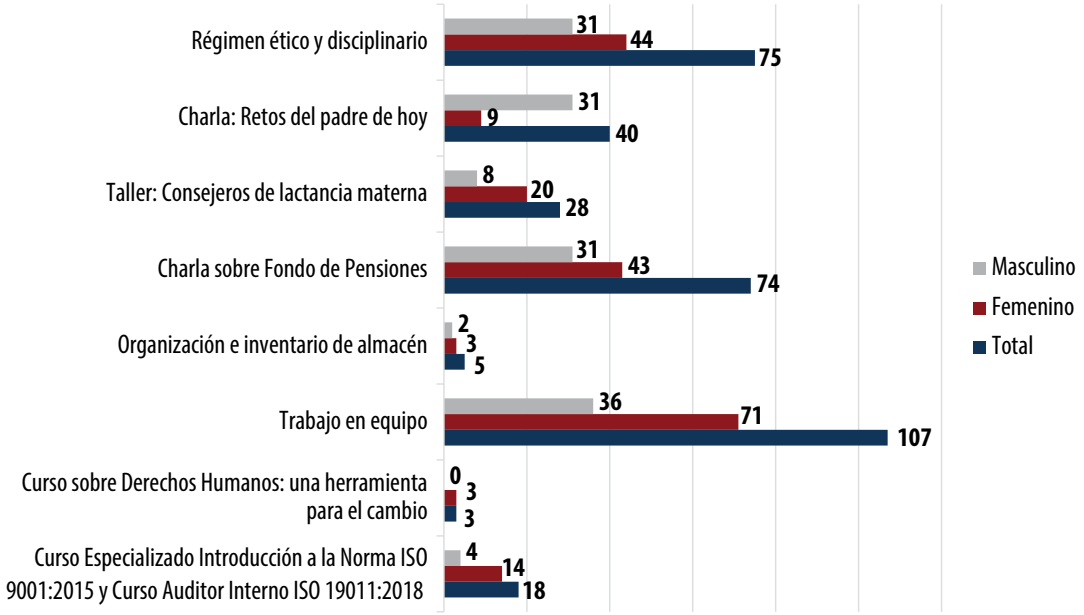

ENTREGABLES PROGRAMADOS VS EJECUTADOS, 3.ER TRIMESTRE: JULIO - SEPTIEMBRE 2024

Informe *"Impacto del Programa Modelos de las Naciones Unidas en la formación de jóvenes lideres"*

Departamento de Investigación

Minerd - Ideice

VER AQUÍ **Julio 2024**

Plan de Fortalecimiento de los Centros de Educación Técnico Profesional

Departamento de Evaluación

Minerd - Ideice

VER AQUÍ **Julio 2024**

Evaluación exploratoria del programa de Prevención y Atención al Ausentismo y Deserción Escolar de la Provincia Hermanas Mirabal

Departamento de Evaluación

Minerd - Ideice

VER AQUÍ **Julio 2024**

Informe *"Situación actual de la investigación Educativa en República Dominicana: experiencia del programa Conoce Tu Regional Investigando "*

Departamento de Investigación

Minerd - Ideice

VER AQUÍ **Julio 2024**

Mesa diálogo para socialización resultados de *"estudio del Impacto al Programa Liderazgo Educativo del Minerd pondera estudio del Ideice sobre el impacto del Modelo de las Naciones Unidas"*

Departamento de Investigación

Minerd - Ideice

VER AQUÍ

Agosto 2024

Volumen 11 Núm. 2: Revie – Revista de Investigación y Evaluación Educativa

Departamento de Evaluación

Minerd - Ideice

VER AQUÍ

Agosto 2024

GOBIERNO DE LA
REPÚBLICA DOMINICANA

EDUCACIÓN

ideice

Instituto Dominicano de Evaluación e
Investigación de la Calidad Educativa

www.ideice.gob.do